



# **ESTADOS FINANCIEROS**

## **3ER TRIMESTRE**

### **2021**



## ÍNDICE

### Relación de Estados Financieros que Integran el Informe Trimestral

#### Estados e Información Contable

- 1.- Estado de Situación Financiera
- 2.- Estado de Actividades
- 2.1.- Estado de Actividades Analítico Mensual
- 3.- Estado de Variación en la Hacienda Pública
- 4.- Estado de Cambios en la Situación Financiera
- 5.- Estado de Flujos de Efectivo
- 6.- Estado Analítico del Activo

#### Estados e Informes Presupuestarios

- 8.- Estado Analítico de Ingresos
- 9.- Estado Analítico del Ejercicio del Presupuesto de Egresos
- 9.1.- Clasificación por Objeto del Gasto (Capítulo y concepto)
- 9.1.1.- Clasificación por Objeto del Gasto (Capítulo, concepto y partida)
- 9.1.2.- Estado Analítico Mensual del Ejercicio del Presupuesto de Egresos Devengado C.O.G. (Capítulo, concepto y partida)
- 9.2.- Clasificación Económica (por Tipo de Gasto)
- 9.3.- Clasificación Administrativa
- 9.4.- Clasificación Funcional (Finalidad y Función)

#### Anexos

- A1 Relación de Bienes Inmuebles que componen el Patrimonio
- A2 Relación de Bienes Muebles que componen el Patrimonio
- A3 Relación de Cuenta Bancarias Específicas
- A4 Montos pagados por ayudas y subsidios
- A5a Informe y Avance de Obras Públicas y Servicios Relacionados con las mismas
- A5b Anexo de Obras Ejecutadas Por Administración Directa
- A6 Estados de Origen y Aplicación de Recursos
- A7 Conciliaciones Bancarias
- Estados de Cuenta Bancarios
- A8 Altas y Bajas del Personal
- A9 Reporte de Consumo, Organismos Operadores de Agua
- A10 Factibilidades
- A11 Integración de Reservas Territoriales
- A12 Análisis por Ventas de Reservas Territoriales

#### Notas a los Estados Financieros

##### I Notas al Estado de Situación Financiera

- 7.1.1.- Fondos de afectación específica e Inversiones Financieras
- 7.1.2.- Contribuciones pendientes de cobro y por recuperar de hasta cinco ejercicios anteriores.
- 7.1.3.- Derechos a recibir efectivo y equivalentes, y bienes o servicios a recibir, desagregados por su fecha de vencimiento.
- 7.1.4.- Bienes Disponibles para su Transformación (Inventarios)
- 7.1.5.- Almacén y método de valuación
- 7.1.6-7.- Inversiones Financieras a Largo Plazo
- 7.1.8.- Bienes Muebles e Inmuebles. Monto, método de depreciación, tasas aplicadas y los criterios de aplicación.
- 7.1.9.- Activos intangibles y diferidos, su monto y naturaleza, amortización, tasa y método aplicados.
- 7.1.10.- Estimaciones y Deterioros
- 7.1.11.- Otros Activos
- 7.1.12.- Relación de las cuentas y documentos por pagar por su vencimiento.
- 7.1.13.- Fondos de Bienes de Terceros en Administración y/o en Garantía a corto y largo plazo.
- 7.1.14.- Tipo, monto, naturaleza y características de Pasivos diferidos y otros.

##### II Notas al Estado de Actividades

- 7.11.1.- Informar los montos totales de cada clase (tercer nivel del Clasificador por Rubro de Ingresos).
- 7.11.2.- Tipo, monto y naturaleza de la cuenta de otros ingresos.
- 7.11.3.- Explicar aquellas cuentas de gastos que en lo individual representen el 10% o más del total de los gastos.

##### III Notas al Estado de Variación en la Hacienda Pública

- 7.111.1-2 Informar de las modificaciones al patrimonio.

##### IV Notas al Estado de Flujos de Efectivo

- 7.IV.1.- Análisis de los saldos inicial y final en la cuenta de efectivo y equivalentes.
- 7.IV.2.- Detallar las adquisiciones de bienes muebles e inmuebles.
- 7.IV.3.- Conciliación de los Flujos de Efectivo Netos de las Actividades de Operación y la cuenta de Ahorro/Desahorro antes de Rubros Extraordinarios.

## **V**

**Conciliación entre los ingresos presupuestarios y contables, así como entre los egresos presupuestarios y los gastos contables**

- 7.V.1.- Conciliación entre los Ingresos Presupuestarios y Contables
- 7.V.2.- Conciliación entre los Egresos Presupuestarios y los Gastos Contables

## **GA**

**Notas de Gestión Administrativa**

- 7.GA.1.- Introducción
- 7.GA.2.- Panorama Económico y Financiero
- 7.GA.3.- Autorización e Historia
- 7.GA.4.- Organización y Objeto Social
- 7.GA.5.- Bases de Preparación de los Estados Financieros
- 7.GA.6.- Políticas de Contabilidad Significativas
- 7.GA.7.- Posición en Moneda Extranjera y Protección por Riesgo Cambiario
- 7.GA.8.1.- Reporte Analítico del Activo
- 7.GA.8.2.- Reporte Analítico del Activo Capitalizable
- 7.GA.9.- Fideicomisos, Mandatos y Análogos
- 7.GA.10.- Reporte de la Recaudación
- 7.GA.11.- Información sobre la Deuda y el Reporte Analítico de la Deuda
- 7.GA.12.- Calificaciones otorgadas
- 7.GA.13.- Proceso de Mejora
- 7.GA.14.- Información por Segmentos
- 7.GA.15.- Eventos Posteriores al Cierre
- 7.GA.16.- Partes Relacionadas

## **Ley de Disciplina Financiera**

- LDF-1 Estado de Situación Financiera Detallado
- LDF-2 Informe Analítico de la Deuda Pública y Otros Pasivos
- LDF-3 Informe Analítico de Obligaciones Diferentes de Financiamientos
- LDF-4 Balance Presupuestario
- LDF-5 Estado Analítico de Ingresos Detallado
- LDF-6 a) Clasificación por Objeto del Gasto (Capítulo y Concepto)
- LDF-6 b) Clasificación Administrativa
- LDF-6 c) Clasificación Funcional (Finalidad y Función)
- LDF-6 d) Clasificación de Servicios Personales por Categoría
- LDF-7 a) Proyecciones de Ingresos
- LDF-7 b) Proyecciones de Egresos
- LDF-7 c) Resultados de Ingresos
- LDF-7 d) Resultados de Egresos
- LDF-8 Informe sobre Estudios Actuariales









**INSTITUTO MUNICIPAL DE VIVIENDA Y SUELO URBANO DE NUEVO LAREDO TAMAULIPAS**
**Estado de Actividades**
**Del 01 de enero al 30 de Septiembre 2021**



<b>4 INGRESOS Y OTROS BENEFICIOS</b>	<b>\$ 17,684,578.63</b>	<b>\$ 14,778,574.75</b>
<b>4.1 Ingresos de la Gestión:</b>	<b>\$ 17,684,578.63</b>	<b>\$ 14,778,574.75</b>
4.1.1 Impuestos	\$ -	\$ -
4.1.2 Cuotas y aportaciones de seguridad social	\$ -	\$ -
4.1.3 Contribuciones de Mejoras	\$ -	\$ -
4.1.4 Derechos	\$ -	\$ -
4.1.5 Productos de Tipo Corriente <sup>1</sup>	\$ -	\$ -
4.1.6 Aprovechamientos de Tipo corriente	\$ -	\$ -
4.1.7 Ingresos por Venta de Bienes y Servicios	\$ -	\$ -
4.1.9 Ingresos no Comprendidos en las Fracciones de la Ley de Ingresos Causados en Ejercicios Fiscales Anteriores Pendientes de Liquidación o Pago	\$ 17,684,578.63	\$ 14,778,574.75
	\$ -	\$ -
<b>4.2 Participaciones, Aportaciones, Transferencias, Asignaciones, Subsidios y Otras Ayudas</b>	<b>\$ -</b>	<b>\$ -</b>
4.2.1 Participaciones y Aportaciones	\$ -	\$ -
4.2.2 Transferencias, Asignaciones, subsidios y Otras Ayudas	\$ -	\$ -
<b>4.3 Otros Ingresos y Beneficios</b>	<b>\$ 70,810.14</b>	<b>\$ -</b>
4.3.1 Ingresos Financieros	\$ -	\$ -
4.3.2 Incremento por Variación de Inventarios	\$ -	\$ -
4.3.3 Disminución del Exceso de Estimaciones por Pérdida o Deterioro u Obsolescencia	\$ -	\$ -
4.3.4 Disminución del Exceso de Provisiones	\$ -	\$ -
4.3.9 Otros Ingresos y Beneficios Varios	\$ 70,810.14	\$ -
<b>Total de Ingresos y Otros Beneficios</b>	<b>\$ 17,755,388.77</b>	<b>\$ 14,778,574.75</b>
<b>5 GASTOS Y OTRAS PÉRDIDAS</b>		
<b>5.1 Gastos de Funcionamiento</b>	<b>\$ 6,754,791.59</b>	<b>\$ 7,219,122.52</b>
5.1.1 Servicios Personales	\$ 4,278,208.35	\$ 4,063,249.69
5.1.2 Materiales y Suministros	\$ 645,389.18	\$ 509,905.55
5.1.3 Servicios Generales	\$ 1,831,194.06	\$ 2,645,967.28
<b>5.2 Transferencias, Asignaciones, Subsidios y Otras Ayudas</b>	<b>\$ -</b>	<b>\$ -</b>
5.2.1 Transferencias Internas y Asignaciones al Sector Público	\$ -	\$ -
5.2.2 Transferencias al Resto del Sector Público	\$ -	\$ -
5.2.3 Subsidios y Subvenciones	\$ -	\$ -
5.2.4 Ayudas Sociales	\$ -	\$ -
5.2.5 Pensiones y Jubilaciones	\$ -	\$ -
5.2.6 Transferencias a Fideicomisos, Mandatos y Contratos Análogos	\$ -	\$ -
5.2.7 Transferencias a la Seguridad Social	\$ -	\$ -
5.2.8 Donativos	\$ -	\$ -
5.2.9 Transferencias al Exterior	\$ -	\$ -
<b>5.3 Participaciones y Aportaciones</b>	<b>\$ -</b>	<b>\$ -</b>
5.3.1 Participaciones	\$ -	\$ -
5.3.2 Aportaciones	\$ -	\$ -
5.3.3 Convenios	\$ -	\$ -
<b>5.4 Intereses, Comisiones y Otros Gastos de la Deuda Pública</b>	<b>\$ -</b>	<b>\$ -</b>
5.4.1 Intereses de la Deuda Pública	\$ -	\$ -
5.4.2 Comisiones de la Deuda Pública	\$ -	\$ -
5.4.3 Gastos de la Deuda Pública	\$ -	\$ -
5.4.4 Costo por Coberturas	\$ -	\$ -
5.4.5 Apoyos Financieros	\$ -	\$ -



<b>INSTITUTO MUNICIPAL DE VIVIENDA Y SUELO URBANO DE NUEVO LAREDO TAMAULIPAS</b>		
<b>Estado de Actividades</b>		
<b>Del 01 de enero al 30 de Septiembre 2021</b>		
		
<p><b>5.5 Otros Gastos y Pérdidas Extraordinarias</b></p> <p>5.5.1 Estimaciones, Depreciaciones, Deterioros, Obsolescencia y Amortizaciones</p> <p>5.5.2 Provisiones</p> <p>5.5.3 Disminución de Inventarios</p> <p>5.5.4 Aumento por Insuficiencia de Estimaciones por Pérdida o Deterioro y Obsolescencia</p> <p>5.5.5 Aumento por Insuficiencia de Provisiones</p> <p>5.5.9 Otros Gastos</p> <p><b>5.6 Inversión Pública</b></p> <p>5.6.1 Inversión Pública No Capitalizable</p>	<p>\$ 17,684,578.63</p> <p>\$ 2,394,835.98</p> <p>\$ 188,024.82</p> <p>\$ 1,997,883.16</p> <p>\$ 208,928.00</p> <p>\$ -</p> <p>\$ -</p>	<p>\$ 14,778,574.75</p> <p>\$ 24,302,738.06</p> <p>\$ 234,277.52</p> <p>\$ 23,961,744.34</p> <p>\$ 106,716.20</p> <p>\$ -</p> <p>\$ -</p>
<b>Total de Gastos y Otras Pérdidas</b>		
	<b>\$ 9,149,627.57</b>	<b>\$ 31,521,860.58</b>
<b>Resultado del Ejercicio (Ahorro/Desahorro)</b>		
	<b>\$ 8,603,226.63</b>	<b>-\$ 16,743,285.83</b>

  
 C.P. Javier Hinojosa Vázquez  
 Director General del IMVISU  
 Autorizó



  
 CPA Brenda Estrella Jiménez Mtz  
 Jefe de Contabilidad  
 Responsable de Elaboración

\* No se incluyen: Utilidades e Intereses. Por regla de presentación se revelan como Ingresos Financieros



**INSTITUTO MUNICIPAL DE VIVIENDA Y SUELO URBANO DE NUEVO LAREDO TAMAULIPAS**  
Estado de Actividades Analítico Mensual  
Del 01 de enero al 30 de Septiembre de 2021



RUBRO / CUENTA	ENE	FEB	MAR	ABR	MAY	JUN	JUL	AGO	SEP	OCT	NOV	DIC	TOTAL
<b>4 INGRESOS Y OTROS BENEFICIOS</b>													
<i>Ingresos de la Gestión:</i>	1,668,715	1,603,187	2,302,265	2,229,825	2,003,839	1,839,923	1,907,587	2,123,252	2,005,986	-	-	-	17,684,579
4.1 Derechos	-	-	-	-	-	-	-	-	-	-	-	-	-
4.1.4.3 Derechos por Prestación de Servicios	-	-	-	-	-	-	-	-	-	-	-	-	-
4.1.4.4 Accesorios de Derechos	-	-	-	-	-	-	-	-	-	-	-	-	-
4.1.4.9 Otros Derechos	-	-	-	-	-	-	-	-	-	-	-	-	-
4.1.5 Productos de Tipo Corriente <sup>1</sup>	-	-	-	-	-	-	-	-	-	-	-	-	-
4.1.5.2 Enajenación de Bienes Muebles no Sujetos a ser Inventariados	-	-	-	-	-	-	-	-	-	-	-	-	-
4.1.5.3 Accesorios de Productos	-	-	-	-	-	-	-	-	-	-	-	-	-
4.1.5.9 Otros Productos que Generen Ingresos Corrientes	-	-	-	-	-	-	-	-	-	-	-	-	-
4.1.6 Aprovechamientos de Tipo corriente	-	-	-	-	-	-	-	-	-	-	-	-	-
4.1.6.9 Otros Aprovechamientos	-	-	-	-	-	-	-	-	-	-	-	-	-
4.1.7 Ingresos por Venta de Bienes y Servicios	1,668,715	1,603,187	2,302,265	2,229,825	2,003,839	1,839,923	1,907,587	2,123,252	2,005,986	-	-	-	17,684,579
4.1.7.1 Ingresos por Venta de Mercancías	-	-	-	-	-	-	-	-	-	-	-	-	-
4.1.7.2 Ingresos por Venta de Bienes y Servicios Producidos en Establecimientos del Gobierno	-	-	-	-	-	-	-	-	-	-	-	-	-
4.1.7.3 Ingresos por Venta de Bienes y Servicios de Organismos Descentralizados	1,668,715	1,603,187	2,302,265	2,229,825	2,003,839	1,839,923	1,907,587	2,123,252	2,005,986	-	-	-	17,684,579
4.1.7.4 Ingresos de Operación de Entidades Paraestatales Empresariales y no Financieras	-	-	-	-	-	-	-	-	-	-	-	-	-
<b>4.2 Participaciones, Aportaciones, Transferencias, Asignaciones, Subsidios y Otras Ayudas</b>													
4.2.1 Participaciones y Aportaciones	-	-	-	-	-	-	-	-	-	-	-	-	-
4.2.1.3 Convenios	-	-	-	-	-	-	-	-	-	-	-	-	-
4.2.2 Transferencias, Asignaciones, Subsidios y Otras Ayudas	-	-	-	-	-	-	-	-	-	-	-	-	-
4.2.2.1 Transferencias internas y asignaciones del sector público	-	-	-	-	-	-	-	-	-	-	-	-	-
4.2.2.2 Transferencias del sector público	-	-	-	-	-	-	-	-	-	-	-	-	-
4.2.2.3 Subsidios y subvenciones	-	-	-	-	-	-	-	-	-	-	-	-	-
4.2.2.4 Ayudas sociales	-	-	-	-	-	-	-	-	-	-	-	-	-
<b>4.3 Otros Ingresos y Beneficios</b>	36,700	-	-	-	34,110	-	-	-	-	-	-	-	70,810
4.3.1 Ingresos Financieros	-	-	-	-	-	-	-	-	-	-	-	-	-
4.3.1.9 Otros Ingresos Financieros	-	-	-	-	-	-	-	-	-	-	-	-	-
4.3.9 Otros Ingresos y Beneficios Varios	36,700	-	-	-	34,110	-	-	-	-	-	-	-	70,810
4.3.9.1 Otros ingresos de ejercicios anteriores	-	-	-	-	-	-	-	-	-	-	-	-	-
4.3.9.2 Bonificaciones y descuentos obtenidos	-	-	-	-	-	-	-	-	-	-	-	-	-
4.3.9.9 Otros ingresos y beneficios varios	36,700	-	-	-	34,110	-	-	-	-	-	-	-	70,810
<b>Total de Ingresos y Otros Beneficios</b>	<b>1,705,416</b>	<b>1,603,187</b>	<b>2,302,265</b>	<b>2,229,825</b>	<b>2,037,949</b>	<b>1,839,923</b>	<b>1,907,587</b>	<b>2,123,252</b>	<b>2,005,986</b>	<b>-</b>	<b>-</b>	<b>-</b>	<b>17,755,389</b>

"Bajo protesta de decir verdad declaramos que los Estados Financieros y sus notas, son razonablemente correctos y son responsabilidad del emisor"



**INSTITUTO MUNICIPAL DE VIVIENDA Y SUELO URBANO DE NUEVO LAREDO TAMAULIPAS**  
Estado de Actividades Analítico Mensual  
Del 01 de enero al 30 de Septiembre de 2021



RUBRO / CUENTA		ENE	FEB	MAR	ABR	MAY	JUN	JUL	AGO	SEP	OCT	NOV	DIC	TOTAL
<b>5</b>	<b>GASTOS Y OTRAS PERDIDAS</b>													
5.1	Gastos de Funcionamiento	677,660	442,212	856,261	733,849	519,727	1,186,228	707,906	981,779	655,171	-	-	-	6,754,792
5.1.1	Servicios Personales	418,486	367,373	372,986	521,788	354,902	895,531	465,344	410,936	470,862	-	-	-	4,278,208
5.1.1.1	Remuneraciones al Personal de Carácter Permanente	383,819	367,373	372,986	299,895	57,094	298,283	291,500	292,868	269,477	-	-	-	2,633,294
5.1.1.2	Remuneraciones al Personal de Carácter Transitorio	-	-	-	83,204	297,809	114,813	61,074	88,544	82,178	-	-	-	727,622
5.1.1.3	Remuneraciones Adicionales y Especiales	-	-	-	-	-	467,434	112,771	29,525	119,206	-	-	-	728,936
5.1.1.4	Seguridad Social	34,667	-	-	138,690	-	15,000	-	-	-	-	-	-	188,357
5.1.1.5	Otras Prestaciones Sociales y Económicas	-	-	-	-	-	-	-	-	-	-	-	-	-
5.1.1.6	Pago de Estímulos a Servidores Públicos	227,842	5,852	112,534	75,834	57,330	25,870	95,372	-	44,754	-	-	-	645,389
5.1.2	Materiales y Suministros	-	-	-	-	-	-	-	-	-	-	-	-	-
5.1.2.1	Materiales de administración, emisión de documentos y artículos oficiales	-	-	48,580	18,387	17,781	16,368	-	-	20,919	-	-	-	122,035
5.1.2.2	Alimentos y utensilios	-	1,590	1,928	-	1,637	1,790	-	-	3,835	-	-	-	10,780
5.1.2.3	Materias primas y materiales de producción y comercialización	-	-	-	-	-	-	-	-	-	-	-	-	-
5.1.2.4	Materiales y artículos de construcción y de reparación	205,146	4,262	41,503	37,073	17,761	5,996	73,796	-	-	-	-	-	385,537
5.1.2.5	Productos químicos, farmacéuticos y de laboratorio	2,417	-	523	374	151	1,576	20,000	-	20,000	-	-	-	5,041
5.1.2.6	Combustibles, lubricantes y aditivos	20,000	-	20,000	20,000	20,000	-	-	-	-	-	-	-	120,000
5.1.2.7	Vestuario, blancos, prendas de protección y artículos deportivos	-	-	-	-	-	1,717	-	-	-	-	-	-	1,717
5.1.2.8	Materiales y suministros para seguridad	-	-	-	-	-	-	-	-	-	-	-	-	-
5.1.2.9	Herramientas, refacciones y accesorios menores	279	-	-	-	-	-	-	-	-	-	-	-	-
5.1.3	Servicios Generales	31,331	68,988	370,741	136,227	107,494	264,826	141,190	570,842	139,554	-	-	-	279
5.1.3.1	Servicios básicos	1,346	1,346	15,756	5,668	29,926	924	24,726	1,046	2,047	-	-	-	1,831,194
5.1.3.2	Servicios de arrendamiento	1,944	1,944	1,944	3,888	1,944	1,944	-	1,944	3,888	-	-	-	82,785
5.1.3.3	Servicios profesionales, científicos y técnicos y otros servicios	3,078	46,979	74,146	29,472	27,494	98,260	53,136	43,847	46,789	-	-	-	17,496
5.1.3.4	Servicios financieros, bancarios y comerciales	16,344	15,334	18,885	17,097	18,053	49,003	30,351	493,301	16,372	-	-	-	423,201
5.1.3.5	Servicios de instalación, reparación, mantenimiento y conservación	5,019	-	243,770	43,535	30,078	-	-	3,888	26,537	-	-	-	674,741
5.1.3.6	Servicios de comunicación social y publicidad	-	-	16,240	32,480	-	32,480	16,240	16,240	32,480	-	-	-	352,826
5.1.3.7	Servicios de traslado y viáticos	-	5,329	-	4,087	-	-	4,343	-	-	-	-	-	146,160
5.1.3.8	Servicios oficiales	3,600	-	-	-	-	82,215	12,393	10,577	11,442	-	-	-	13,758
5.1.3.9	Otros servicios generales	-	-	-	-	-	-	-	-	-	-	-	-	3,600
5.2	Transferencias, Asignaciones, Subsidios y Otras Ayudas	-	-	-	-	-	-	-	-	-	-	-	-	116,627
5.2.3	Subsidios y Subvenciones	-	-	-	-	-	-	-	-	-	-	-	-	-
5.2.3.1	Subsidios	-	-	-	-	-	-	-	-	-	-	-	-	-
5.2.3.2	Subvenciones	-	-	-	-	-	-	-	-	-	-	-	-	-

"Bajo protesta de decir verdad declaramos que los Estados Financieros y sus notas, son razonablemente correctos y son responsabilidad del emisor"





**INSTITUTO MUNICIPAL DE VIVIENDA Y SUELO URBANO DE NUEVO LAREDO TAMAULIPAS**  
**Estado de Actividades Analítico Mensual**  
**Del 01 de enero al 30 de Septiembre de 2021**



RUBRO / CUENTA	ENE	FEB	MAR	ABR	MAY	JUN	JUL	AGO	SEP	OCT	NOV	DIC	TOTAL
5.2.4 Ayudas Sociales	-	-	-	-	-	-	-	-	-	-	-	-	-
5.2.4.1 Ayudas sociales a personas	-	-	-	-	-	-	-	-	-	-	-	-	-
5.2.4.2 Becas	-	-	-	-	-	-	-	-	-	-	-	-	-
5.2.4.3 Ayudas sociales a instituciones	-	-	-	-	-	-	-	-	-	-	-	-	-
5.2.4.4 Ayudas sociales por desastres naturales y otros siniestros	-	-	-	-	-	-	-	-	-	-	-	-	-
5.2.5 Pensiones y Jubilaciones	-	-	-	-	-	-	-	-	-	-	-	-	-
5.2.5.1 Pensiones	-	-	-	-	-	-	-	-	-	-	-	-	-
5.2.5.2 Jubilaciones	-	-	-	-	-	-	-	-	-	-	-	-	-
5.2.5.9 Otras pensiones y jubilaciones	-	-	-	-	-	-	-	-	-	-	-	-	-
5.2.8 Donativos	-	-	-	-	-	-	-	-	-	-	-	-	-
5.2.8.1 Donativos a instituciones sin fines de lucro	-	-	-	-	-	-	-	-	-	-	-	-	-
<b>5.3 Participaciones y Aportaciones</b>	-	-	-	-	-	-	-	-	-	-	-	-	-
5.3.3 Convenios	-	-	-	-	-	-	-	-	-	-	-	-	-
5.3.3.1 Convenios de Reasignación	-	-	-	-	-	-	-	-	-	-	-	-	-
5.3.3.2 Convenios de Descentralización y otros	-	-	-	-	-	-	-	-	-	-	-	-	-
<b>5.4 Intereses, Comisiones y Otros Gastos de la Deuda Pública</b>	-	-	-	-	-	-	-	-	-	-	-	-	-
5.4.1 Intereses de la Deuda Pública	-	-	-	-	-	-	-	-	-	-	-	-	-
5.4.1.1 Intereses de la Deuda Pública Interna	-	-	-	-	-	-	-	-	-	-	-	-	-
5.4.2 Comisiones de la Deuda Pública	-	-	-	-	-	-	-	-	-	-	-	-	-
5.4.2.1 Comisiones de la Deuda Pública Interna	-	-	-	-	-	-	-	-	-	-	-	-	-
5.4.3 Gastos de la Deuda Pública	-	-	-	-	-	-	-	-	-	-	-	-	-
5.4.3.1 Gastos de la Deuda Pública Interna	-	-	-	-	-	-	-	-	-	-	-	-	-
5.4.4 Costo por Coberturas	-	-	-	-	-	-	-	-	-	-	-	-	-
5.4.4.1 Costo por Coberturas	-	-	-	-	-	-	-	-	-	-	-	-	-
<b>5.5 Otros Gastos y Pérdidas Extraordinarias</b>	<b>2,024,744</b>	<b>26,861</b>	<b>26,861</b>	<b>26,861</b>	<b>26,861</b>	<b>41,861</b>	<b>26,861</b>	<b>26,861</b>	<b>26,861</b>	<b>26,861</b>	<b>26,861</b>	<b>26,861</b>	<b>2,200,908</b>
5.5.1 Estimaciones, Depreciaciones, Deterioros, Obsolescencia y Amortizaciones	26,861	26,861	26,861	26,861	26,861	26,861	26,861	26,861	26,861	26,861	26,861	26,861	188,025
5.5.1.1 Estimaciones por Pérdida o Deterioro de Activos Circulantes	-	-	-	-	-	-	-	-	-	-	-	-	-
5.5.1.2 Estimaciones por Pérdida o Deterioro de Activo no Circulante	-	-	-	-	-	-	-	-	-	-	-	-	-
5.5.1.3 Depreciación de Bienes Inmuebles	-	-	-	-	-	-	-	-	-	-	-	-	-
5.5.1.4 Depreciación de Infraestructura	-	-	-	-	-	-	-	-	-	-	-	-	-
5.5.1.5 Depreciación de Bienes Muebles	26,861	26,861	26,861	26,861	26,861	26,861	26,861	26,861	26,861	26,861	26,861	26,861	188,025
5.5.1.6 Deterioro de los Activos Biológicos	-	-	-	-	-	-	-	-	-	-	-	-	-
5.5.1.7 Amortización de Activos Intangibles	-	-	-	-	-	-	-	-	-	-	-	-	-
5.5.1.8 Amortización de Activos Intangibles obsolescencia y deterioro	-	-	-	-	-	-	-	-	-	-	-	-	-
5.5.2 Provisiones	-	-	-	-	-	-	-	-	-	-	-	-	-
5.5.2.1 Provisiones de pasivos a corto plazo	-	-	-	-	-	-	-	-	-	-	-	-	-
5.5.2.2 Provisiones de pasivos a largo plazo	-	-	-	-	-	-	-	-	-	-	-	-	-
5.5.3 Disminución de inventarios	<b>1,997,883</b>	-	-	-	-	-	-	-	-	-	-	-	<b>1,997,883</b>
5.5.3.1 Disminución de inventarios de mercancías para venta	1,997,883	-	-	-	-	-	-	-	-	-	-	-	1,997,883

"Bajo protesta de decir verdad declaramos que los Estados Financieros y sus notas, son razonablemente correctos y son responsabilidad del emisor"



**INSTITUTO MUNICIPAL DE VIVIENDA Y SUELO URBANO DE NUEVO LAREDO TAMAULIPAS**  
Estado de Actividades Analítico Mensual  
Del 01 de enero al 30 de Septiembre de 2021



RUBRO / CUENTA	ENE	FEB	MAR	ABR	MAY	JUN	JUL	AGO	SEP	OCT	NOV	DIC	TOTAL
5.5.9 Otros Gastos	-	-	-	-	-	15,000	-	-	-	-	-	-	15,000
5.5.9.1 Gastos de ejercicios anteriores	-	-	-	-	-	-	-	-	-	-	-	-	-
5.5.9.3 Bonificaciones y descuentos otorgados	-	-	-	-	-	-	-	-	-	-	-	-	-
5.5.9.9 Otros gastos varios	-	-	-	-	-	15,000	-	-	-	-	-	-	15,000
<b>5.6 Inversión Pública</b>	-	-	-	-	-	-	-	-	-	-	-	-	-
5.6.1 Inversión Pública No Capitalizable	-	-	-	-	-	-	-	-	-	-	-	-	-
5.6.1.1 Construcción en bienes no capitalizable	-	-	-	-	-	-	-	-	-	-	-	-	-
<b>Total de Gastos y Otras Pérdidas</b>	<b>2,702,403</b>	<b>469,073</b>	<b>883,122</b>	<b>760,710</b>	<b>546,588</b>	<b>1,228,088</b>	<b>728,767</b>	<b>1,008,640</b>	<b>682,032</b>	-	-	-	<b>8,955,700</b>
<b>Resultado del Ejercicio (Ahorro/Desahorro)</b>	<b>-</b>	<b>1,134,115</b>	<b>1,419,143</b>	<b>1,469,115</b>	<b>1,491,361</b>	<b>611,835</b>	<b>1,178,820</b>	<b>1,114,612</b>	<b>1,323,954</b>	-	-	-	<b>8,603,227</b>

<sup>1</sup> No se incluyen: Utilidades e Intereses. Por regla de presentación se revelan como Ingresos Financieros

C.P. Javier Hinojosa Vázquez  
Director General del IMVISU  
Autorizó



CPA Brenda Estrella Jiménez Mtz  
Jefe de Contabilidad  
Responsable de Elaboración

## INSTITUTO MUNICIPAL DE VIVIENDA Y SUELO URBANO DE NUEVO LAREDO TAMAULIPAS



Estado de Variación en la Hacienda Pública  
Del 01 de enero al 30 de Septiembre de 2021

Concepto	Hacienda Pública / Patrimonio Contribuido	Hacienda Pública / Patrimonio Generado De Ejercicios Anteriores	Hacienda Pública / Patrimonio Generado Del Ejercicio	Ajustes Por Cambios De Valor	Total
<b>Rectificaciones de Resultados de Ejercicios Anteriores</b>					
<b>Patrimonio Neto Inicial Ajustado del Ejercicio 2020</b>	29,730,722				29,730,722
Aportaciones	29,730,722				29,730,722
Donaciones de Capital	-				-
Actualización de la Hacienda Pública/Patrimonio	-				-
<b>Variaciones de la Hacienda Pública / Patrimonio Neto del Ejercicio 2020</b>		136,489,713	389,851		136,099,862
Resultado del ejercicio (Ahorro / Desahorro)					
Resultados de Ejercicios Anteriores		5,938,778	389,851		389,851
Revalúos		130,550,935			5,938,778
Reservas					130,550,935
<b>Hacienda Pública / Patrimonio Neto del Ejercicio 2020</b>	29,730,722	136,489,713	389,851		165,830,584
<b>Cambios en la Hacienda Pública / Patrimonio Neto del Ejercicio 2021</b>					
Aportaciones					
Donaciones de Capital					
Actualización de la Hacienda Pública/Patrimonio					
<b>Variaciones de la Hacienda Pública / Patrimonio Neto del Ejercicio 2021</b>		389,851	48,233,881		47,844,029
Resultado del ejercicio (Ahorro / Desahorro)					
Resultados de Ejercicios Anteriores		-389,851	8,603,227		8,603,227
Revalúos			389,851		389,851
Reservas					
<b>Saldo Neto en la Hacienda Pública / Patrimonio 2021</b>	29,730,722	136,099,862	47,844,030		213,674,614

C.P. Javier Hinojosa Vázquez  
Director General del IMVISU  
Autorizó

CPA Brenda Estrella Hernández Mtz  
Jefe de Contabilidad  
Responsable de Elaboración

"Bajo protesta de decir verdad declaramos que los Estados Financieros y sus notas, son razonablemente correctos y son responsabilidad del emisor"

**INSTITUTO MUNICIPAL DE VIVIENDA Y SUELO URBANO DE NUEVO LAREDO TAMAULIPAS**

**Estado de Flujos de Efectivo**

Del 01 de enero al 30 de Septiembre de 2021



CONCEPTO	TRIMESTRAL	2020
<b>Flujos de Efectivo de las Actividades de Operación</b>		
<b>Origen</b>		
Impuestos	17,755,389	20,640,042
Cuotas y Aportaciones de Seguridad Social		
Contribuciones de Mejoras		
Derechos		
Productos de Tipo Corriente		
Aprovechamientos de Tipo Corriente		
Ingresos por Venta de Bienes y Servicios	17,755,389	20,640,042
Ingresos no Comprendidos en las Fracciones de la Ley de Ingresos Causados en Ejercicios Fiscales Anteriores Pendientes de Liquidación o Pago		
Participaciones y Aportaciones		
Transferencias, Asignaciones, Subsidios y Otras Ayudas		
Otros Orígenes de Operación		
<b>Aplicación</b>	6,926,006	10,411,552
Servicios Personales	4,278,208	5,891,100
Materiales y Suministros	645,389	858,102
Servicios Generales	1,831,194	3,567,977
Transferencias Internas y Asignaciones al Sector Público		
Transferencias al Resto del Sector Público		
Subsidios y Subvenciones		
Ayudas Sociales		
Pensiones y Jubilaciones		
Transferencias a Fideicomisos, Mandatos y Contratos Análogos		
Transferencias a la Seguridad Social		
Donativos		
Transferencias al Exterior		
Participaciones		
Aportaciones		
Convenios		
Otras Aplicaciones de Operación	171,214	94,373
<b>Flujos Netos de Efectivo por Actividades de Operación</b>	<b>10,829,383</b>	<b>10,228,490</b>
<b>Flujos de Efectivo de las Actividades de Inversión</b>		
<b>Origen</b>		
Bienes Inmuebles, Infraestructura y Construcciones en Proceso	6,062,975	19,694,710
Bienes Muebles	6,062,975	19,646,866
Otros Orígenes de Inversión	-	47,844
<b>Aplicación</b>		
Bienes Inmuebles, Infraestructura y Construcciones en Proceso	-	-
Bienes Muebles	-	-
Otros Orígenes de Inversión	-	-
<b>Flujos Netos de Efectivo por Actividades de Inversión</b>	<b>- 6,062,975</b>	<b>- 19,694,710</b>
<b>Flujos de Efectivo de las Actividades de Financiamiento</b>		
<b>Origen</b>		
Endeudamiento Neto	-	-
Interno		
Externo		
Otros Orígenes de Financiamiento		
<b>Aplicación</b>	15,000	49,988
Servicios de la Deuda		
Interno		
Externo		
Otras Aplicaciones de Financiamiento	15,000	49,988
<b>Flujos Netos de Efectivo por Actividades de Financiamiento</b>	<b>- 15,000</b>	<b>- 49,988</b>
<b>Incremento/Disminución Neta en el Efectivo y Equivalentes al Efectivo</b>	<b>4,751,408</b>	<b>- 9,516,208</b>

**INSTITUTO MUNICIPAL DE VIVIENDA Y SUELO URBANO DE NUEVO LAREDO TAMAULIPAS**

**Estado de Flujos de Efectivo**

**Del 01 de enero al 30 de Septiembre de 2021**



**CONCEPTO**

*Efectivo y Equivalente al Efectivo al Inicio del Ejercicio*  
*Efectivo y Equivalente al Efectivo al Final del Ejercicio*

TRIMESTRAL	2020
734,005	10,250,214
5,485,413	734,005

\_\_\_\_\_  
 C.P. Javier Hinojosa Vázquez  
 Director General del IMVISU  
 Autorizó



\_\_\_\_\_  
 CPA Brenda Estrella Jiménez Mtz  
 Jefe de Contabilidad  
 Responsable de Elaboración

## INSTITUTO MUNICIPAL DE VIVIENDA Y SUELO URBANO DE NUEVO LAREDO TAMAULIPAS

## Estado de Flujos de Efectivo

Del 01 de enero al 30 de Septiembre de 2021



CONCEPTO	TRIMESTRAL	2020
<b>Flujos de Efectivo de las Actividades de Operación</b>		
<b>Origen</b>		
Impuestos	17,755,389	20,640,042
Cuotas y Aportaciones de Seguridad Social		
Contribuciones de Mejoras		
Derechos		
Productos de Tipo Corriente		
Aprovechamientos de Tipo Corriente		
Ingresos por Venta de Bienes y Servicios	17,755,389	20,640,042
Ingresos no Comprendidos en las Fracciones de la Ley de Ingresos Causados en Ejercicios Fiscales Anteriores Pendientes de Liquidación o Pago		
Participaciones y Aportaciones		
Transferencias, Asignaciones, Subsidios y Otras Ayudas		
Otros Orígenes de Operación		
<b>Aplicación</b>		
Servicios Personales	6,926,006	10,411,552
Materiales y Suministros	4,278,208	5,891,100
Servicios Generales	645,389	858,102
Transferencias Internas y Asignaciones al Sector Público	1,831,194	3,567,977
Transferencias al Resto del Sector Público		
Subsidios y Subvenciones		
Ayudas Sociales		
Pensiones y Jubilaciones		
Transferencias a Fideicomisos, Mandatos y Contratos Análogos		
Transferencias a la Seguridad Social		
Donativos		
Transferencias al Exterior		
Participaciones		
Aportaciones		
Convenios		
Otras Aplicaciones de Operación	171,214	94,373
<b>Flujos Netos de Efectivo por Actividades de Operación</b>	<b>10,829,383</b>	<b>10,228,490</b>
<b>Flujos de Efectivo de las Actividades de Inversión</b>		
<b>Origen</b>		
Bienes Inmuebles, Infraestructura y Construcciones en Proceso	6,062,975	19,694,710
Bienes Muebles	6,062,975	19,646,866
Otros Orígenes de Inversión	-	47,844
<b>Aplicación</b>		
Bienes Inmuebles, Infraestructura y Construcciones en Proceso	-	-
Bienes Muebles	-	-
Otros Orígenes de Inversión	-	-
<b>Flujos Netos de Efectivo por Actividades de Inversión</b>	<b>- 6,062,975</b>	<b>- 19,694,710</b>
<b>Flujos de Efectivo de las Actividades de Financiamiento</b>		
<b>Origen</b>		
Endeudamiento Neto	-	-
Interno		
Externo		
Otros Orígenes de Financiamiento		
<b>Aplicación</b>		
Servicios de la Deuda	15,000	49,988
Interno		
Externo		
Otras Aplicaciones de Financiamiento	15,000	49,988
<b>Flujos Netos de Efectivo por Actividades de Financiamiento</b>	<b>- 15,000</b>	<b>- 49,988</b>
<b>Incremento/Disminución Neta en el Efectivo y Equivalentes al Efectivo</b>	<b>4,751,408</b>	<b>- 9,516,208</b>
<b>Efectivo y Equivalente al Efectivo al Inicio del Ejercicio</b>	<b>734,005</b>	<b>10,250,214</b>
<b>Efectivo y Equivalente al Efectivo al Final del Ejercicio</b>	<b>5,485,413</b>	<b>734,005</b>

"Bajo protesta de decir verdad declaramos que los Estados Financieros y sus notas, son razonablemente correctos y son responsabilidad del emisor"1/2

**INSTITUTO MUNICIPAL DE VIVIENDA Y SUELO URBANO DE NUEVO LAREDO TAMAULIPAS**

**Estado de Flujos de Efectivo**

**Del 01 de enero al 30 de Septiembre de 2021**



**CONCEPTO**

**TRIMESTRAL**

**2020**

C.P. Javier Hinojosa Vázquez  
Director General del IMVISU  
Autorizó




CPA Brenda Estrella Jiménez Mtz  
Jefe de Contabilidad  
Responsable de Elaboración

**INSTITUTO MUNICIPAL DE VIVIENDA Y SUELO URBANO DE NUEVO LAREDO TAMAULIPAS**  
**Estado Analítico del Activo**  
**Del 01 de enero al 30 de Septiembre 2021**



Concepto	Saldo Inicial 1	Cargos del Periodo 2	Abonos del Periodo 3	Saldo Final 4 (1+2-3)	Variación del Periodo 5= (4 - 1)
<b>ACTIVO</b>	<b>166,381,483</b>	<b>99,262,513</b>	<b>49,526,090</b>	<b>216,117,906</b>	<b>49,736,423</b>
<b>Activo Circulante</b>	<b>2,822,564</b>	<b>37,450,195</b>	<b>32,829,525</b>	<b>7,443,234</b>	<b>4,620,670</b>
Efectivo y Equivalentes	734,005	17,692,287	12,940,879	5,485,413	4,751,408
Derechos a Recibir Efectivo o Equivalentes	295	17,890,727	17,890,727	295	0
Derechos a Recibir Bienes o Servicios	381	1,867,182	36	1,867,526	1,867,146
Inventarios	2,087,883	0	1,997,883	90,000	-1,997,883
Almacenes					
Estimación por Pérdida o Deterioro de Activos Circulantes					
Otros Activos Circulantes					
<b>Activo No Circulante</b>	<b>163,558,918</b>	<b>61,812,318</b>	<b>16,696,564</b>	<b>208,674,672</b>	<b>45,115,753</b>
Inversiones Financieras a Largo Plazo	16,324,201	0	0	16,324,201	0
Derechos a Recibir Efectivo o Equivalentes a Largo Plazo	130,550,935	55,722,482	16,481,679	169,791,738	39,240,803
Bienes Inmuebles, Infraestructura y Construcciones en Proceso	15,994,308	6,062,975	0	22,057,283	6,062,975
Bienes Muebles	2,037,901	0	0	2,037,901	0
Activos Intangibles	34,246	0	0	34,246	0
Depreciación, Deterioro y Amortización Acumulada de Bienes	-1,382,672	26,861	214,886	-1,570,697	-188,025
Activos Diferidos					
Estimación por Pérdida o Deterioro de Activos No Circulantes					
Otros Activos no Circulantes					

C.P. Javier Hinojosa Vázquez  
 Director General del IMVISU  
 Autorizó



CPA Brenda Estrella Jiménez Mtz  
 Jefe de Contabilidad  
 Responsable de Elaboración





INSTITUTO MUNICIPAL DE VIVIENDA Y SUELO URBANO DE NUEVO LAREDO TAMAULIPAS  
Estado Analítico de Ingresos  
Del 01 de enero al 30 de Septiembre de 2021



Rubros de los Ingresos	Ingreso					Diferencia (6 = 5 - 1)
	Estimado (1)	Ampliaciones y Reducciones (2)	Modificado (3= 1+2)	Devengado (4)	Recaudado (5)	
Impuestos						
Cuotas y Aportaciones de Seguridad Social						
Contribuciones de Mejoras						
Derechos						
Productos						
Comiente						
Capital						
Aprovechamientos						
Comiente						
Capital						
Ingresos por Ventas de Bienes y Servicios	20 491,029.96	0.00	20 491,029.96	17,755,389.00	17,755,389.00	2,735,641
Participaciones y Aportaciones						
Transferencias, Asignaciones, Subsidios y Otras Ayudas						
Ingresos Derivados de Financiamientos						
<b>Total</b>	<b>20,491,030</b>	<b>-</b>	<b>20,491,030</b>	<b>17,755,389</b>	<b>17,755,389</b>	<b>2,735,641</b>
			Ingresos excedentes <sup>1</sup>			
<b>Estado Analítico de Ingresos por Fuente de Financiamiento</b>			<b>Ingreso</b>			<b>Diferencia</b>
	<b>(1)</b>	<b>(2)</b>	<b>(3= 1+2)</b>	<b>(4)</b>	<b>(5)</b>	<b>(6 = 5 - 1)</b>
<b>Ingresos del Gobierno</b>						
Impuestos						
Contribuciones de Mejoras						
Derechos						
Productos						
Corriente						
Capital						
Aprovechamientos						
Corriente						
Capital						
Participaciones y Aportaciones						
Transferencias, Asignaciones, Subsidios y Otras Ayudas						
<b>Ingresos de Organismos y Empresas</b>						
Cuotas y Aportaciones de Seguridad Social						
Ingresos por Ventas de Bienes y Servicios	20,491,029.96	-	20,491,029.96	17,755,389.00	17,755,389.00	2,735,640.96
Transferencias, Asignaciones, Subsidios y Otras Ayudas						
<b>Ingresos Derivados de Financiamiento</b>						
Ingresos Derivados de Financiamiento						
<b>Total</b>	<b>20,491,029.96</b>	<b>-</b>	<b>20,491,029.96</b>	<b>17,755,389.00</b>	<b>17,755,389.00</b>	<b>2,735,640.96</b>
			Ingresos excedentes <sup>1</sup>			

Los ingresos excedentes se presentan para efecto de cumplimiento de la Ley General de Contabilidad Gubernamental y el importe reflejado debe ser siempre mayor a cero.

C. P. Javier Hinojosa Vázquez  
Director General del IMVISU  
Autorizó



CPA Brizida Espinosa Jimenez Mtz  
Jefe de Contabilidad  
Responsable de elaboración

<sup>1</sup>Bajo protesta de decir verdad declaramos que los Estados Financieros y sus notas, son razonablemente correctos y son responsabilidad del emisor



**INSTITUTO MUNICIPAL DE VIVIENDA Y SUELO URBANO DE NUEVO LAREDO TAMAULIPAS**

Estado Analítico del Ejercicio del Presupuesto de Egresos

Clasificación por Objeto del Gasto Capítulo del Gasto (Capítulo y Concepto)

Del 01 de enero al 30 de Septiembre de 2021



Concepto	Egresos					Subejercicio 6 = (3.-4)
	Aprobado 1	Ampliaciones/ (Reducciones) 2	Modificado (3=1+2)	Devengado 4	Pagado 5	
<b>1000 Servicios Personales</b>	<b>7,023,100.00</b>	<b>0.00</b>	<b>7,023,100.00</b>	<b>4,278,208.35</b>	<b>4,278,208.35</b>	<b>2,744,891.65</b>
1100 Remuneraciones al Personal de Carácter Permanente	\$4,150,000.00	\$0.00	\$4,150,000.00	\$2,633,293.70	\$2,633,293.70	\$1,516,706.30
1200 Remuneraciones al Personal de Carácter Transitorio	\$0.00	\$0.00	\$0.00	\$0.00	\$0.00	\$0.00
1300 Remuneraciones Adicionales y Especiales	\$1,533,100.00	\$0.00	\$1,533,100.00	\$727,622.14	\$727,622.14	\$805,477.86
1400 Seguridad Social	\$1,040,000.00	\$0.00	\$1,040,000.00	\$728,935.71	\$728,935.71	\$311,064.29
1500 Otras Prestaciones Sociales y Económicas	\$300,000.00	\$0.00	\$300,000.00	\$188,356.80	\$188,356.80	\$111,643.20
1600 Previsiones	\$0.00	\$0.00	\$0.00	\$0.00	\$0.00	\$0.00
1700 Pago de Estímulos a Servidores Públicos	\$0.00	\$0.00	\$0.00	\$0.00	\$0.00	\$0.00
<b>2000 Materiales y Suministros</b>	<b>1,154,250.00</b>	<b>163,050.00</b>	<b>1,317,300.00</b>	<b>645,389.18</b>	<b>645,389.18</b>	<b>671,910.82</b>
2100 Materiales de Administración, Emisión de Documentos y Artículos Oficiales	\$270,000.00	\$0.00	\$270,000.00	\$122,034.92	\$122,034.92	\$147,965.08
2200 Alimentos y Utensilios	\$24,000.00	\$0.00	\$24,000.00	\$10,780.17	\$10,780.17	\$13,219.83
2300 Materias Primas y Materiales De Producción y Comercialización	\$0.00	\$0.00	\$0.00	\$0.00	\$0.00	\$0.00
2400 Materiales y Artículos de Construcción y de Reparación	\$454,750.00	\$163,050.00	\$617,800.00	\$385,536.92	\$385,536.92	\$232,263.08
2500 Productos Químicos, Farmacéuticos y de Laboratorio	\$52,500.00	\$0.00	\$52,500.00	\$5,041.21	\$5,041.21	\$47,458.79
2600 Combustibles, Lubricantes y Aditivos	\$200,000.00	\$0.00	\$200,000.00	\$120,000.00	\$120,000.00	\$80,000.00
2700 Vestuario, Blancos, Prendas de Protección y Artículos Deportivos	\$80,000.00	\$0.00	\$80,000.00	\$1,716.80	\$1,716.80	\$78,283.20
2800 Materiales y Suministros para Seguridad	\$0.00	\$0.00	\$0.00	\$0.00	\$0.00	\$0.00
2900 Herramientas, Refacciones y Accesorios Menores	\$73,000.00	\$0.00	\$73,000.00	\$279.16	\$279.16	\$72,720.84
<b>3000 Servicios Generales</b>	<b>3,487,000.00</b>	<b>414,110.00</b>	<b>3,901,110.00</b>	<b>1,831,194.24</b>	<b>1,831,194.24</b>	<b>2,069,915.76</b>
3100 Servicios Básicos	\$280,000.00	\$0.00	\$280,000.00	\$82,784.66	\$82,784.66	\$197,215.34
3200 Servicios de Arrendamiento	\$75,000.00	\$0.00	\$75,000.00	\$17,496.00	\$17,496.00	\$57,504.00
3300 Servicios Profesionales, Científicos, Técnicos y Otros Servicios	\$1,542,000.00	\$0.00	\$1,542,000.00	\$423,200.90	\$423,200.90	\$1,118,799.10
3400 Servicios Financieros, Bancarios y Comerciales	\$970,000.00	\$152,000.00	\$1,122,000.00	\$674,741.05	\$674,741.05	\$147,258.95
3500 Servicios de Instalación, Reparación, Mantenimiento y Conservación	\$198,000.00	\$262,110.00	\$460,110.00	\$352,826.19	\$352,826.19	\$107,283.81
3600 Servicios de Comunicación Social y Publicidad	\$330,000.00	\$0.00	\$330,000.00	\$146,160.00	\$146,160.00	\$183,840.00
3700 Servicios de Traslado y Viáticos	\$140,000.00	\$0.00	\$140,000.00	\$13,758.44	\$13,758.44	\$126,241.56
3800 Servicios Oficiales	\$52,000.00	\$0.00	\$52,000.00	\$3,600.00	\$3,600.00	\$48,400.00
3900 Otros Servicios Generales	\$200,000.00	\$0.00	\$200,000.00	\$116,627.00	\$116,627.00	\$83,373.00
<b>4000 Transferencias, Asignaciones, Subsidios y Otras Ayudas</b>	<b>0.00</b>	<b>0.00</b>	<b>0.00</b>	<b>0.00</b>	<b>0.00</b>	<b>0.00</b>
4100 Transferencias Internas y Asignaciones al Sector Público	0.00	0.00	0.00	0.00	0.00	0.00
4200 Transferencias al Resto del Sector Público	0.00	0.00	0.00	0.00	0.00	0.00
4300 Subsidios y Subvenciones	0.00	0.00	0.00	0.00	0.00	0.00
4400 Ayudas Sociales	0.00	0.00	0.00	0.00	0.00	0.00
4500 Pensiones y Jubilaciones	0.00	0.00	0.00	0.00	0.00	0.00
4600 Transferencias a Fideicomisos, Mandatos y Otros Análogos	0.00	0.00	0.00	0.00	0.00	0.00
4700 Transferencias a la Seguridad Social	0.00	0.00	0.00	0.00	0.00	0.00
4800 Donativos	0.00	0.00	0.00	0.00	0.00	0.00
4900 Transferencias al Exterior	0.00	0.00	0.00	0.00	0.00	0.00





**INSTITUTO MUNICIPAL DE VIVIENDA Y SUELO URBANO DE NUEVO LAREDO TAMAULIPAS**  
 Estado Analítico del Ejercicio del Presupuesto de Egresos  
 Clasificación por Objeto del Gasto Capítulo del Gasto (Capítulo y Concepto)  
 Del 01 de enero al 30 de Septiembre de 2021



Concepto	Egresos				Subejercicio 6 = (3.-4.)
	Aprobado 1	Ampliaciones/ (Reducciones) 2	Modificado (3=1+2)	Devengado 4	
<b>5000 Bienes Muebles, Inmuebles e Intangibles</b>	123,000.00	0.00	123,000.00	0.00	0.00
5100 Mobiliario y Equipo de Administración	\$123,000.00	\$0.00	\$123,000.00	\$0.00	\$0.00
5200 Mobiliario y Equipo Educativo y Recreativo	\$0.00	\$0.00	\$0.00	\$0.00	\$0.00
5300 Equipo e Instrumental Médico y de Laboratorio	\$0.00	\$0.00	\$0.00	\$0.00	\$0.00
5400 Vehículos y Equipo de Transporte	\$0.00	\$0.00	\$0.00	\$0.00	\$0.00
5500 Equipo de Defensa y Seguridad	\$0.00	\$0.00	\$0.00	\$0.00	\$0.00
5600 Maquinaria, Otros Equipos y Herramientas	\$0.00	\$0.00	\$0.00	\$0.00	\$0.00
5700 Activos Biológicos	\$0.00	\$0.00	\$0.00	\$0.00	\$0.00
5800 Bienes Inmuebles	\$0.00	\$0.00	\$0.00	\$0.00	\$0.00
5900 Activos Intangibles	\$0.00	\$0.00	\$0.00	\$0.00	\$0.00
<b>6000 Inversión Pública</b>	8,603,679.96	-577,160.00	8,026,519.96	6,062,975.39	6,062,975.39
6100 Obra Pública en Bienes de Dominio Público	\$0.00	\$0.00	\$0.00	\$0.00	\$0.00
6200 Obra Pública en Bienes Propios	\$8,603,679.96	-\$577,160.00	\$8,026,519.96	\$6,062,975.39	\$6,062,975.39
6300 Proyectos Productivos y Acciones de Fomento	\$0.00	\$0.00	\$0.00	\$0.00	\$0.00
<b>7000 Inversiones Financieras y Otras Provisiones</b>	0.00	0.00	0.00	0.00	0.00
7100 Inversiones para el Fomento de Actividades Productivas	0.00	0.00	0.00	0.00	0.00
7200 Acciones y Participaciones de Capital	0.00	0.00	0.00	0.00	0.00
7300 Compra de Títulos y Valores	0.00	0.00	0.00	0.00	0.00
7400 Concesión de Préstamos	0.00	0.00	0.00	0.00	0.00
7500 Inversiones en Fideicomisos, Mandatos y otros Análogos	0.00	0.00	0.00	0.00	0.00
7600 Otras Inversiones Financieras	0.00	0.00	0.00	0.00	0.00
7900 Provisiones para Contingencias y Otras Erogaciones Especiales	0.00	0.00	0.00	0.00	0.00
<b>8000 Participaciones y Aportaciones</b>	0.00	0.00	0.00	0.00	0.00
8100 Participaciones	0.00	0.00	0.00	0.00	0.00
8300 Aportaciones	0.00	0.00	0.00	0.00	0.00
8500 Convenios	0.00	0.00	0.00	0.00	0.00
<b>9000 Deuda Pública</b>	100,000.00	0.00	100,000.00	15,000.00	15,000.00
9100 Amortización de la Deuda Pública	\$0.00	\$0.00	\$0.00	\$0.00	\$0.00
9200 Intereses de la Deuda Pública	\$0.00	\$0.00	\$0.00	\$0.00	\$0.00
9300 Comisiones de la Deuda Pública	\$0.00	\$0.00	\$0.00	\$0.00	\$0.00
9400 Gastos de la Deuda Pública	\$0.00	\$0.00	\$0.00	\$0.00	\$0.00
9500 Costo por Coberturas	\$0.00	\$0.00	\$0.00	\$0.00	\$0.00
9600 Apoyos Financieros	\$0.00	\$0.00	\$0.00	\$0.00	\$0.00
9900 Adeudos de Ejercicios Fiscales Anteriores (ADEFAS)	\$100,000.00	\$0.00	\$100,000.00	\$15,000.00	\$15,000.00
<b>TOTALES</b>	<b>20,491,029.96</b>	<b>0.00</b>	<b>20,491,029.96</b>	<b>12,832,767.16</b>	<b>12,832,767.16</b>
					<b>85,000.00</b>
					<b>\$1,963,544.57</b>
					<b>\$1,963,544.57</b>
					<b>\$0.00</b>

C.P. Javier Hinojosa Vázquez  
 Director General del IMVISU  
 Autorizó



CPA Brenda Estrella Jiménez Mtz  
 Jefe de Contabilidad  
 Responsable de Elaboración



INSTITUTO MUNICIPAL DE VIVIENDA Y SUELO URBANO DE NUEVO LAREDO TAMAUlipAS  
Estado Analítico del Ejercicio del Presupuesto de Egresos  
Clasificación por Objeto del Gasto Capítulo del Gasto (Capítulo, Concepto y Partida)  
Del 01 de enero al 30 de Septiembre de 2021



	Concepto	Egresos					Subejercicio
		Aprobado	Ampliaciones/ (Reducciones)	Modificado (3=1+2)	Devengado	Pagado	
		1	2	(3=1+2)	4	5	6=(3-4)
1000	SERVICIOS PERSONALES	\$7,023,100.00	\$0.00	\$7,023,100.00	\$4,278,208.35	\$4,278,208.35	\$2,744,891.65
1100	REMUNERACIONES AL PERSONAL DE CARÁCTER PERMANENTE	\$4,150,000.00	\$0.00	\$4,150,000.00	\$2,633,293.70	\$2,633,293.70	\$1,516,706.30
1130	Sueldos base al personal permanente	\$4,150,000.00	\$0.00	\$4,150,000.00	\$2,633,293.70	\$2,633,293.70	\$1,516,706.30
1131	Sueldos base al personal permanente	\$4,150,000.00	\$0.00	\$4,150,000.00	\$2,633,293.70	\$2,633,293.70	\$1,516,706.30
1300	REMUNERACIONES ADICIONALES Y ESPECIALES	\$1,533,100.00	\$0.00	\$1,533,100.00	\$727,622.14	\$727,622.14	\$805,477.86
1320	Primas de vacaciones, dominical y gratificación de fin de año	\$433,100.00	\$0.00	\$433,100.00	\$104,271.90	\$104,271.90	\$328,828.10
1321	Primas de vacaciones, dominical y gratificación de fin de año	\$433,100.00	\$0.00	\$433,100.00	\$104,271.90	\$104,271.90	\$328,828.10
1340	Compensaciones	\$1,100,000.00	\$0.00	\$1,100,000.00	\$623,350.24	\$623,350.24	\$476,649.76
1341	Compensaciones	\$1,100,000.00	\$0.00	\$1,100,000.00	\$623,350.24	\$623,350.24	\$476,649.76
1400	SEGURIDAD SOCIAL	\$1,040,000.00	\$0.00	\$1,040,000.00	\$728,935.71	\$638,449.32	\$311,064.29
1410	Aportaciones de seguridad social	\$490,000.00	\$0.00	\$490,000.00	\$301,031.53	\$210,545.14	\$188,968.47
1411	Aportaciones de seguridad social	\$490,000.00	\$0.00	\$490,000.00	\$301,031.53	\$210,545.14	\$188,968.47
1420	Aportaciones a fondos de vivienda	\$550,000.00	\$0.00	\$550,000.00	\$427,904.18	\$427,904.18	\$122,095.82
1421	Aportaciones a fondos de vivienda	\$550,000.00	\$0.00	\$550,000.00	\$427,904.18	\$427,904.18	\$122,095.82
1800	OTRAS PRESTACIONES SOCIALES Y ECONÓMICAS	\$300,000.00	\$0.00	\$300,000.00	\$188,356.80	\$188,356.80	\$111,643.20
1520	Indemnizaciones	\$300,000.00	\$0.00	\$300,000.00	\$188,356.80	\$188,356.80	\$111,643.20
1521	Indemnizaciones	\$300,000.00	\$0.00	\$300,000.00	\$188,356.80	\$188,356.80	\$111,643.20
2000	MATERIALES DE ADMINISTRACIÓN, EMISIÓN DE DOCUMENTOS Y	\$1,154,250.00	\$163,050.00	\$1,317,300.00	\$645,389.18	\$645,389.18	\$671,910.82
2100	ARTÍCULOS OFICIALES	\$270,000.00	\$0.00	\$270,000.00	\$122,034.92	\$122,034.92	\$147,965.08
2110	Materiales, útiles y equipos menores de oficina	\$85,000.00	\$0.00	\$85,000.00	\$23,109.11	\$23,109.11	\$61,890.89
2111	Materiales, útiles y equipos menores de oficina	\$85,000.00	\$0.00	\$85,000.00	\$23,109.11	\$23,109.11	\$61,890.89
2140	Materiales, útiles y equipos menores de tecnologías de la información y comunicaciones	\$60,000.00	\$0.00	\$60,000.00	\$32,281.04	\$32,281.04	\$27,718.96
2141	Materiales, útiles y equipos menores de tecnologías de la información y comunicaciones	\$60,000.00	\$0.00	\$60,000.00	\$32,281.04	\$32,281.04	\$27,718.96
2150	Material impreso e información digital	\$80,000.00	\$0.00	\$80,000.00	\$46,539.20	\$46,539.20	\$33,460.80
2151	Material impreso e información digital	\$80,000.00	\$0.00	\$80,000.00	\$46,539.20	\$46,539.20	\$33,460.80
2160	Material de limpieza	\$45,000.00	\$0.00	\$45,000.00	\$20,105.57	\$20,105.57	\$24,894.43
2161	Material de limpieza	\$45,000.00	\$0.00	\$45,000.00	\$20,105.57	\$20,105.57	\$24,894.43
2200	ALIMENTOS Y UTENSILIOS	\$24,000.00	\$0.00	\$24,000.00	\$10,780.17	\$10,780.17	\$13,219.83
2210	Productos alimenticios para personas	\$20,000.00	\$0.00	\$20,000.00	\$10,780.17	\$10,780.17	\$9,219.83
2211	Productos alimenticios para personas	\$20,000.00	\$0.00	\$20,000.00	\$10,780.17	\$10,780.17	\$9,219.83
2230	Utensilios para el servicio de alimentación	\$4,000.00	\$0.00	\$4,000.00	\$0.00	\$0.00	\$4,000.00
2231	Utensilios para el servicio de alimentación	\$4,000.00	\$0.00	\$4,000.00	\$0.00	\$0.00	\$4,000.00
2400	MATERIALES Y ARTÍCULOS DE CONSTRUCCIÓN Y DE REPARACIÓN	\$454,750.00	\$163,050.00	\$617,800.00	\$385,536.92	\$385,536.92	\$232,263.08
2410	Productos minerales no metálicos	\$105,000.00	\$0.00	\$105,000.00	\$28,131.01	\$28,131.01	\$76,868.99
2411	Productos minerales no metálicos	\$105,000.00	\$0.00	\$105,000.00	\$28,131.01	\$28,131.01	\$76,868.99
2420	Cemento y productos de concreto	\$45,000.00	\$0.00	\$45,000.00	\$43,285.31	\$43,285.31	\$1,714.69
2421	Cemento y productos de concreto	\$45,000.00	\$0.00	\$45,000.00	\$43,285.31	\$43,285.31	\$1,714.69
2430	Cal, yeso y productos de yeso	\$1,000.00	\$0.00	\$1,000.00	\$115.00	\$115.00	\$885.00
2431	Cal, yeso y productos de yeso	\$1,000.00	\$0.00	\$1,000.00	\$115.00	\$115.00	\$885.00
2440	Madera y productos de madera	\$30,000.00	\$0.00	\$30,000.00	\$28,450.54	\$28,450.54	\$1,549.46
2441	Madera y productos de madera	\$30,000.00	\$0.00	\$30,000.00	\$28,450.54	\$28,450.54	\$1,549.46
2450	Vidrio y productos de vidrio	\$3,750.00	\$0.00	\$3,750.00	\$0.00	\$0.00	\$3,750.00





**INSTITUTO MUNICIPAL DE VIVIENDA Y SUELO URBANO DE NUEVO LAREDO TAMAUULIPAS**  
Estado Analítico del Ejercicio del Presupuesto de Egresos  
Clasificación por Objeto del Gasto Capítulo del Gasto (Capítulo, Concepto y Partida)  
Del 01 de enero al 30 de Septiembre de 2021



Concepto	Egresos					Subejercicio
	Aprobado	Ampliaciones/ (Reducciones)	Modificado (3=1+2)	Devengado	Pagado	
	1	2	(3=1+2)	4	5	6=(3-4)
2451 Vidrio y productos de vidrio	\$3,750.00	\$0.00	\$3,750.00	\$0.00	\$0.00	\$3,750.00
2460 Material eléctrico y electrónico	\$30,000.00	\$0.00	\$30,000.00	\$22,332.50	\$22,332.50	\$7,667.50
2461 Material eléctrico y electrónico	\$30,000.00	\$0.00	\$30,000.00	\$22,332.50	\$22,332.50	\$7,667.50
2470 Artículos metálicos para la construcción	\$157,500.00	\$0.00	\$157,500.00	\$63,777.19	\$63,777.19	\$93,722.81
2471 Artículos metálicos para la construcción	\$157,500.00	\$0.00	\$157,500.00	\$63,777.19	\$63,777.19	\$93,722.81
2490 Otros materiales y artículos de construcción y reparación	\$82,500.00	\$163,050.00	\$245,550.00	\$199,445.37	\$199,445.37	\$46,104.63
2491 Otros materiales y artículos de construcción y reparación	\$82,500.00	\$163,050.00	\$245,550.00	\$199,445.37	\$199,445.37	\$46,104.63
<b>2500 PRODUCTOS QUÍMICOS, FARMACÉUTICOS Y DE LABORATORIO</b>	<b>\$52,500.00</b>	<b>\$0.00</b>	<b>\$52,500.00</b>	<b>\$5,041.21</b>	<b>\$5,041.21</b>	<b>\$47,458.79</b>
2560 Fibras sintéticas, hules, plásticos y derivados	\$52,500.00	\$0.00	\$52,500.00	\$5,041.21	\$5,041.21	\$47,458.79
2561 Fibras sintéticas, hules, plásticos y derivados	\$52,500.00	\$0.00	\$52,500.00	\$5,041.21	\$5,041.21	\$47,458.79
<b>2600 COMBUSTIBLES, LUBRICANTES Y ADITIVOS</b>	<b>\$200,000.00</b>	<b>\$0.00</b>	<b>\$200,000.00</b>	<b>\$120,000.00</b>	<b>\$120,000.00</b>	<b>\$80,000.00</b>
2610 Combustibles, lubricantes y aditivos	\$200,000.00	\$0.00	\$200,000.00	\$120,000.00	\$120,000.00	\$80,000.00
2611 Combustibles, lubricantes y aditivos	\$200,000.00	\$0.00	\$200,000.00	\$120,000.00	\$120,000.00	\$80,000.00
<b>2700 DEPORTIVO, BLANCOS, PRENDAS DE PROTECCIÓN Y ARTICULOS</b>	<b>\$80,000.00</b>	<b>\$0.00</b>	<b>\$80,000.00</b>	<b>\$1,716.80</b>	<b>\$1,716.80</b>	<b>\$78,283.20</b>
2710 Vestuario y uniformes	\$80,000.00	\$0.00	\$80,000.00	\$1,716.80	\$1,716.80	\$78,283.20
2711 Vestuario y uniformes	\$80,000.00	\$0.00	\$80,000.00	\$1,716.80	\$1,716.80	\$78,283.20
2720 Prendas de seguridad y protección personal	\$20,000.00	\$0.00	\$20,000.00	\$0.00	\$0.00	\$20,000.00
2721 Prendas de seguridad y protección personal	\$20,000.00	\$0.00	\$20,000.00	\$0.00	\$0.00	\$20,000.00
<b>2900 HERRAMIENTAS, REFACCIONES Y ACCESORIOS MENORES</b>	<b>\$73,000.00</b>	<b>\$0.00</b>	<b>\$73,000.00</b>	<b>\$279.16</b>	<b>\$279.16</b>	<b>\$72,720.84</b>
2910 Herramientas menores	\$30,000.00	\$0.00	\$30,000.00	\$0.00	\$0.00	\$30,000.00
2911 Herramientas menores	\$30,000.00	\$0.00	\$30,000.00	\$0.00	\$0.00	\$30,000.00
2920 Refacciones y accesorios menores de edificios	\$5,000.00	\$0.00	\$5,000.00	\$0.00	\$0.00	\$5,000.00
2921 Refacciones y accesorios menores de edificios	\$5,000.00	\$0.00	\$5,000.00	\$0.00	\$0.00	\$5,000.00
2930 Refacciones y accesorios menores de mobiliario y equipo de administración, educacional y recreativo	\$3,000.00	\$0.00	\$3,000.00	\$0.00	\$0.00	\$3,000.00
2931 Refacciones y accesorios menores de mobiliario y equipo de administración, educacional y recreativo	\$3,000.00	\$0.00	\$3,000.00	\$0.00	\$0.00	\$3,000.00
2940 Refacciones y accesorios menores de equipo de cómputo y tecnologías de la información	\$25,000.00	\$0.00	\$25,000.00	\$0.00	\$0.00	\$25,000.00
2941 Refacciones y accesorios menores de equipo de cómputo y tecnologías de la información	\$25,000.00	\$0.00	\$25,000.00	\$0.00	\$0.00	\$25,000.00
2960 Refacciones y accesorios menores de equipo de transporte	\$10,000.00	\$0.00	\$10,000.00	\$279.16	\$279.16	\$9,720.84
2961 Refacciones y accesorios menores de equipo de transporte	\$10,000.00	\$0.00	\$10,000.00	\$279.16	\$279.16	\$9,720.84
<b>3000 SERVICIOS GENERALES</b>	<b>\$3,487,000.00</b>	<b>\$414,110.00</b>	<b>\$3,901,110.00</b>	<b>\$1,831,194.24</b>	<b>\$1,831,194.24</b>	<b>\$2,069,915.76</b>
<b>3100 SERVICIOS BÁSICOS</b>	<b>\$280,000.00</b>	<b>\$0.00</b>	<b>\$280,000.00</b>	<b>\$82,784.66</b>	<b>\$82,784.66</b>	<b>\$197,215.34</b>
3110 Energía eléctrica	\$100,000.00	\$0.00	\$100,000.00	\$10,877.58	\$10,877.58	\$89,122.42
3111 Energía eléctrica	\$100,000.00	\$0.00	\$100,000.00	\$10,877.58	\$10,877.58	\$89,122.42
3130 Agua	\$150,000.00	\$0.00	\$150,000.00	\$60,559.58	\$60,559.58	\$89,440.42
3131 Agua	\$150,000.00	\$0.00	\$150,000.00	\$60,559.58	\$60,559.58	\$89,440.42
3150 Telefonía celular	\$20,000.00	\$0.00	\$20,000.00	\$11,347.50	\$11,347.50	\$8,652.50
3151 Telefonía celular	\$20,000.00	\$0.00	\$20,000.00	\$11,347.50	\$11,347.50	\$8,652.50
3180 Servicios postales y telegráficos	\$10,000.00	\$0.00	\$10,000.00	\$0.00	\$0.00	\$10,000.00
3181 Servicios postales y telegráficos	\$10,000.00	\$0.00	\$10,000.00	\$0.00	\$0.00	\$10,000.00
<b>3200 SERVICIOS DE ARRENDAMIENTO</b>	<b>\$75,000.00</b>	<b>\$0.00</b>	<b>\$75,000.00</b>	<b>\$17,496.00</b>	<b>\$17,496.00</b>	<b>\$57,504.00</b>
3230 Arrendamiento de mobiliario y equipo de administración, educacional y recreativo	\$35,000.00	\$0.00	\$35,000.00	\$17,496.00	\$17,496.00	\$17,504.00
3231 Arrendamiento de mobiliario y equipo de administración, educacional y recreativo	\$35,000.00	\$0.00	\$35,000.00	\$17,496.00	\$17,496.00	\$17,504.00





**INSTITUTO MUNICIPAL DE VIVIENDA Y SUELO URBANO DE NUEVO LAREDO TAMAULIPAS**  
Estado Analítico del Ejercicio del Presupuesto de Egresos  
Clasificación por Objeto del Gasto Capítulo del Gasto (Capítulo, Concepto y Partida)  
Del 01 de enero al 30 de Septiembre de 2021



	Concepto	Egresos				Subejercicio
		Aprobado 1	Ampliaciones/ (Reducciones) 2	Modificado (3=1+2) 3	Devengado 4	
3260	Arrendamiento de maquinaria, otros equipos y herramientas	\$20,000.00	\$0.00	\$20,000.00	\$0.00	\$20,000.00
3261	Arrendamiento de maquinaria, otros equipos y herramientas	\$20,000.00	\$0.00	\$20,000.00	\$0.00	\$20,000.00
3290	Otros arrendamientos	\$20,000.00	\$0.00	\$20,000.00	\$0.00	\$20,000.00
3291	Otros arrendamientos	\$20,000.00	\$0.00	\$20,000.00	\$0.00	\$20,000.00
<b>3300</b>	<b>SERVICIOS PROFESIONALES, CIENTÍFICOS, TÉCNICOS Y OTROS</b>	<b>\$1,542,000.00</b>	<b>\$0.00</b>	<b>\$1,542,000.00</b>	<b>\$423,200.90</b>	<b>\$1,118,799.10</b>
	<b>SERVICIOS</b>					
3310	Servicios legales, de contabilidad, auditoría y relacionados	\$1,500,000.00	\$0.00	\$1,500,000.00	\$423,200.90	\$1,076,799.10
3311	Servicios legales, de contabilidad, auditoría y relacionados	\$1,500,000.00	\$0.00	\$1,500,000.00	\$423,200.90	\$1,076,799.10
3330	Servicios de consultoría administrativa, procesos, técnica y en tecnologías de la información	\$10,000.00	\$0.00	\$10,000.00	\$0.00	\$10,000.00
3331	Servicios de consultoría administrativa, procesos, técnica y en tecnologías de la información	\$10,000.00	\$0.00	\$10,000.00	\$0.00	\$10,000.00
3340	Servicios de capacitación	\$30,000.00	\$0.00	\$30,000.00	\$0.00	\$30,000.00
3341	Servicios de capacitación	\$30,000.00	\$0.00	\$30,000.00	\$0.00	\$30,000.00
3360	Servicios de apoyo administrativo, traducción, fotocopiado e impresión	\$2,000.00	\$0.00	\$2,000.00	\$0.00	\$2,000.00
3361	Servicios de apoyo administrativo, fotocopiado e impresión	\$2,000.00	\$0.00	\$2,000.00	\$0.00	\$2,000.00
<b>3400</b>	<b>SERVICIOS FINANCIEROS, BANCARIOS Y COMERCIALES</b>	<b>\$670,000.00</b>	<b>\$152,000.00</b>	<b>\$822,000.00</b>	<b>\$674,741.05</b>	<b>\$147,258.95</b>
3410	Servicios financieros y bancarios	\$70,000.00	\$152,000.00	\$222,000.00	\$152,345.12	\$69,654.88
3411	Servicios financieros y bancarios	\$70,000.00	\$152,000.00	\$222,000.00	\$152,345.12	\$69,654.88
3450	Seguro de bienes patrimoniales	\$600,000.00	\$0.00	\$600,000.00	\$522,395.93	\$77,604.07
3451	Seguro de bienes patrimoniales	\$600,000.00	\$0.00	\$600,000.00	\$522,395.93	\$77,604.07
<b>3500</b>	<b>SERVICIOS DE INSTALACIÓN, REPARACIÓN, MANTENIMIENTO Y CONSERVACIÓN</b>	<b>\$198,000.00</b>	<b>\$252,110.00</b>	<b>\$450,110.00</b>	<b>\$352,826.19</b>	<b>\$107,283.81</b>
	<b>CONSERVACIÓN</b>					
3510	Conservación y mantenimiento menor de inmuebles	\$35,000.00	\$241,110.00	\$276,110.00	\$253,523.74	\$22,586.26
3511	Conservación y mantenimiento menor de inmuebles	\$35,000.00	\$241,110.00	\$276,110.00	\$253,523.74	\$22,586.26
3520	Instalación, reparación y mantenimiento de mobiliario y equipo de administración, educacional y recreativo	\$5,000.00	\$0.00	\$5,000.00	\$0.00	\$5,000.00
3521	Instalación, reparación y mantenimiento de mobiliario y equipo de administración, educacional y recreativo	\$5,000.00	\$0.00	\$5,000.00	\$0.00	\$5,000.00
3530	Instalación, reparación y mantenimiento de equipo de cómputo y tecnología de la información	\$3,000.00	\$0.00	\$3,000.00	\$0.00	\$3,000.00
3531	Instalación, reparación y mantenimiento de equipo de cómputo y tecnologías de la información	\$3,000.00	\$0.00	\$3,000.00	\$0.00	\$3,000.00
3550	Reparación y mantenimiento de equipo de transporte	\$85,000.00	\$41,000.00	\$126,000.00	\$95,414.45	\$30,585.55
3551	Reparación y mantenimiento de equipo de transporte	\$85,000.00	\$41,000.00	\$126,000.00	\$95,414.45	\$30,585.55
3570	Instalación, reparación y mantenimiento de maquinaria, otros equipos y herramienta	\$30,000.00	-\$20,000.00	\$10,000.00	\$0.00	\$10,000.00
3571	Instalación, reparación y mantenimiento de maquinaria, otros equipos y herramienta	\$30,000.00	-\$20,000.00	\$10,000.00	\$0.00	\$10,000.00
3590	Servicios de jardinería y fumigación	\$60,000.00	\$0.00	\$60,000.00	\$3,888.00	\$56,112.00
3591	Servicios de jardinería y fumigación	\$60,000.00	\$0.00	\$60,000.00	\$3,888.00	\$56,112.00
<b>3600</b>	<b>SERVICIOS DE COMUNICACIÓN SOCIAL Y PUBLICIDAD</b>	<b>\$330,000.00</b>	<b>\$0.00</b>	<b>\$330,000.00</b>	<b>\$146,160.00</b>	<b>\$183,840.00</b>
3620	Difusión por radio, televisión y otros medios de mensajes comerciales para promover la venta de bienes o servicios	\$30,000.00	\$0.00	\$30,000.00	\$0.00	\$30,000.00
3621	Difusión por radio, televisión y otros medios de mensajes comerciales para promover la venta de bienes o servicios	\$30,000.00	\$0.00	\$30,000.00	\$0.00	\$30,000.00
3660	Servicio de creación y difusión de contenido exclusivamente a través de Internet	\$300,000.00	\$0.00	\$300,000.00	\$146,160.00	\$153,840.00
3661	Servicio de creación y difusión de contenido exclusivamente a través de Internet	\$300,000.00	\$0.00	\$300,000.00	\$146,160.00	\$153,840.00
<b>3700</b>	<b>SERVICIOS DE TRASLADOS Y VIÁTICOS</b>	<b>\$140,000.00</b>	<b>\$0.00</b>	<b>\$140,000.00</b>	<b>\$13,756.44</b>	<b>\$126,243.56</b>
3710	Pasajes aéreos	\$30,000.00	\$0.00	\$30,000.00	\$0.00	\$30,000.00



**INSTITUTO MUNICIPAL DE VIVIENDA Y SUELO URBANO DE NUEVO LAREDO TAMAULIPAS**  
 Estado Analítico del Ejercicio del Presupuesto de Egresos  
 Clasificación por Objeto del Gasto Capítulo del Gasto (Capítulo, Concepto y Partida)  
 Del 01 de enero al 30 de Septiembre de 2021



	Concepto	Egresos				Subejercicio	
		Aprobado	Ampliaciones/ (Reducciones)	Modificado (3=1+2)	Devengado		Pagado
3711	Pasajes aéreos	\$30,000.00	\$0.00	\$30,000.00	\$0.00	\$30,000.00	
3750	Viáticos en el país	\$110,000.00	\$0.00	\$110,000.00	\$13,758.44	\$96,241.56	
3751	Viáticos en el país	\$110,000.00	\$0.00	\$110,000.00	\$13,758.44	\$96,241.56	
<b>3800</b>	<b>SERVICIOS OFICIALES</b>	<b>\$52,000.00</b>	<b>\$0.00</b>	<b>\$52,000.00</b>	<b>\$3,600.00</b>	<b>\$48,400.00</b>	
3810	Gastos de ceremonial	\$40,000.00	\$0.00	\$40,000.00	\$0.00	\$40,000.00	
3811	Gastos de ceremonial	\$40,000.00	\$0.00	\$40,000.00	\$0.00	\$40,000.00	
3850	Gastos de representación	\$12,000.00	\$0.00	\$12,000.00	\$3,600.00	\$8,400.00	
3851	Gastos de representación	\$12,000.00	\$0.00	\$12,000.00	\$3,600.00	\$8,400.00	
<b>3900</b>	<b>OTROS SERVICIOS GENERALES</b>	<b>\$200,000.00</b>	<b>\$0.00</b>	<b>\$200,000.00</b>	<b>\$116,627.00</b>	<b>\$83,373.00</b>	
3920	Impuestos y derechos	\$20,000.00	\$0.00	\$20,000.00	\$0.00	\$20,000.00	
3921	Impuestos y derechos	\$20,000.00	\$0.00	\$20,000.00	\$0.00	\$20,000.00	
3950	Penas, multas, accesorios y actualizaciones	\$5,000.00	\$0.00	\$5,000.00	\$803.00	\$4,197.00	
3951	Penas, multas, accesorios y actualizaciones	\$5,000.00	\$0.00	\$5,000.00	\$803.00	\$4,197.00	
3980	Impuesto sobre nóminas y otros que se deriven de una relación laboral	\$175,000.00	\$0.00	\$175,000.00	\$115,824.00	\$59,176.00	
3981	Impuesto sobre nóminas y otros que se deriven de una relación laboral	\$175,000.00	\$0.00	\$175,000.00	\$115,824.00	\$59,176.00	
<b>5000</b>	<b>BIENES MUEBLES, INMUEBLES E INTANGIBLES</b>	<b>\$123,000.00</b>	<b>\$0.00</b>	<b>\$123,000.00</b>	<b>\$0.00</b>	<b>\$123,000.00</b>	
<b>5100</b>	<b>MOBILIARIO Y EQUIPO DE ADMINISTRACIÓN</b>	<b>\$123,000.00</b>	<b>\$0.00</b>	<b>\$123,000.00</b>	<b>\$0.00</b>	<b>\$123,000.00</b>	
5110	Muebles de oficina y estantería	\$123,000.00	\$0.00	\$123,000.00	\$0.00	\$123,000.00	
5111	Muebles de oficina y estantería	\$123,000.00	\$0.00	\$123,000.00	\$0.00	\$123,000.00	
<b>6000</b>	<b>INVERSIÓN PÚBLICA</b>	<b>\$8,603,679.96</b>	<b>-\$577,160.00</b>	<b>\$8,026,519.96</b>	<b>\$6,062,975.39</b>	<b>\$1,963,544.57</b>	
<b>6200</b>	<b>OBRA PÚBLICA EN BIENES PROPIOS</b>	<b>\$8,603,679.96</b>	<b>-\$577,160.00</b>	<b>\$8,026,519.96</b>	<b>\$6,062,975.39</b>	<b>\$1,963,544.57</b>	
6210	Edificación habitacional	\$8,603,679.96	-\$577,160.00	\$8,026,519.96	\$6,062,975.39	\$1,963,544.57	
6211	Edificación habitacional	\$8,603,679.96	-\$577,160.00	\$8,026,519.96	\$6,062,975.39	\$1,963,544.57	
<b>9000</b>	<b>DEUDA PÚBLICA</b>	<b>\$100,000.00</b>	<b>\$0.00</b>	<b>\$100,000.00</b>	<b>\$15,000.00</b>	<b>\$85,000.00</b>	
<b>9000</b>	<b>ADEUDOS DE EJERCICIOS FISCALES ANTERIORES (ADEFAS)</b>	<b>\$100,000.00</b>	<b>\$0.00</b>	<b>\$100,000.00</b>	<b>\$15,000.00</b>	<b>\$85,000.00</b>	
9910	ADEFAS	\$100,000.00	\$0.00	\$100,000.00	\$15,000.00	\$85,000.00	
9911	ADEFAS	\$100,000.00	\$0.00	\$100,000.00	\$15,000.00	\$85,000.00	
<b>Total</b>	<b>Total</b>	<b>\$20,491,029.96</b>	<b>\$0.00</b>	<b>\$20,491,029.96</b>	<b>\$12,832,767.16</b>	<b>\$7,658,262.80</b>	

C.P. Javier Hinojosa Vázquez  
 Director General del IMVISU  
 Autorizó

CPA Brenda Estrella Hernández Mtz  
 Jefe de Contabilidad  
 Responsable de Elaboración





**INSTITUTO MUNICIPAL DE VIVIENDA Y SUELO URBANO DE NUEVO LAREDO TAMAUULIPAS**  
 Estado Analítico del Ejercicio del Presupuesto de Egresos  
 Clasificación por Objeto del Gasto Capítulo del Gasto (Capítulo, Concepto y Partida)  
 Del 01 de enero al 30 de Septiembre de 2021



	Concepto	Egresos					Subejercicio
		Aprobado	Ampliaciones/ (Reducciones)	Modificado	Devengado	Pagado	
		1	2	(3=1+2)	4	5	6=(3-4)
1000	<b>SERVICIOS PERSONALES</b>	\$7,023,100.00	\$0.00	\$7,023,100.00	\$4,278,208.35	\$4,278,208.35	\$2,744,891.65
1100	REMUNERACIONES AL PERSONAL DE CARÁCTER PERMANENTE	\$4,150,000.00	\$0.00	\$4,150,000.00	\$2,633,293.70	\$2,633,293.70	\$1,516,706.30
1130	Sueldos base al personal permanente	\$4,150,000.00	\$0.00	\$4,150,000.00	\$2,633,293.70	\$2,633,293.70	\$1,516,706.30
1131	Sueldos base al personal permanente	\$4,150,000.00	\$0.00	\$4,150,000.00	\$2,633,293.70	\$2,633,293.70	\$1,516,706.30
1300	<b>REMUNERACIONES ADICIONALES Y ESPECIALES</b>	\$1,533,100.00	\$0.00	\$1,533,100.00	\$727,622.14	\$727,622.14	\$805,477.86
1320	Primas de vacaciones, dominical y gratificación de fin de año	\$433,100.00	\$0.00	\$433,100.00	\$104,271.90	\$104,271.90	\$328,828.10
1321	Primas de vacaciones, dominical y gratificación de fin de año	\$433,100.00	\$0.00	\$433,100.00	\$104,271.90	\$104,271.90	\$328,828.10
1340	Compensaciones	\$1,100,000.00	\$0.00	\$1,100,000.00	\$623,350.24	\$623,350.24	\$476,649.76
1341	Compensaciones	\$1,100,000.00	\$0.00	\$1,100,000.00	\$623,350.24	\$623,350.24	\$476,649.76
1400	<b>SEGURIDAD SOCIAL</b>	\$1,040,000.00	\$0.00	\$1,040,000.00	\$728,935.71	\$728,935.71	\$311,064.29
1410	Aportaciones de seguridad social	\$490,000.00	\$0.00	\$490,000.00	\$301,031.53	\$301,031.53	\$188,968.47
1411	Aportaciones de seguridad social	\$490,000.00	\$0.00	\$490,000.00	\$301,031.53	\$301,031.53	\$188,968.47
1420	Aportaciones a fondos de vivienda	\$550,000.00	\$0.00	\$550,000.00	\$427,904.18	\$427,904.18	\$122,095.82
1421	Aportaciones a fondos de vivienda	\$550,000.00	\$0.00	\$550,000.00	\$427,904.18	\$427,904.18	\$122,095.82
1500	<b>OTRAS PRESTACIONES SOCIALES Y ECONÓMICAS</b>	\$300,000.00	\$0.00	\$300,000.00	\$188,356.80	\$188,356.80	\$111,643.20
1520	Indemnizaciones	\$300,000.00	\$0.00	\$300,000.00	\$188,356.80	\$188,356.80	\$111,643.20
1521	Indemnizaciones	\$300,000.00	\$0.00	\$300,000.00	\$188,356.80	\$188,356.80	\$111,643.20
2000	<b>MATERIALES Y SUMINISTROS</b>	\$1,154,250.00	\$163,050.00	\$1,317,300.00	\$645,389.18	\$645,389.18	\$671,910.82
2100	<b>MATERIALES DE ADMINISTRACIÓN, EMISIÓN DE DOCUMENTOS Y ARTÍCULOS OFICIALES</b>	\$270,000.00	\$0.00	\$270,000.00	\$122,034.92	\$122,034.92	\$147,965.08
2110	Materiales, útiles y equipos menores de oficina	\$85,000.00	\$0.00	\$85,000.00	\$23,109.11	\$23,109.11	\$61,890.89
2111	Materiales, útiles y equipos menores de oficina	\$85,000.00	\$0.00	\$85,000.00	\$23,109.11	\$23,109.11	\$61,890.89
2140	Materiales, útiles y equipos menores de tecnologías de la información y comunicaciones	\$60,000.00	\$0.00	\$60,000.00	\$32,281.04	\$32,281.04	\$27,718.96
2141	Materiales, útiles y equipos menores de tecnologías de la información y comunicaciones	\$60,000.00	\$0.00	\$60,000.00	\$32,281.04	\$32,281.04	\$27,718.96
2150	Material impreso e información digital	\$80,000.00	\$0.00	\$80,000.00	\$46,539.20	\$46,539.20	\$33,460.80
2151	Material impreso e información digital	\$80,000.00	\$0.00	\$80,000.00	\$46,539.20	\$46,539.20	\$33,460.80
2160	Material de limpieza	\$45,000.00	\$0.00	\$45,000.00	\$20,105.57	\$20,105.57	\$24,894.43
2161	Material de limpieza	\$45,000.00	\$0.00	\$45,000.00	\$20,105.57	\$20,105.57	\$24,894.43
2200	<b>ALIMENTOS Y UTENSILIOS</b>	\$24,000.00	\$0.00	\$24,000.00	\$10,780.17	\$10,780.17	\$13,219.83
2210	Productos alimenticios para personas	\$20,000.00	\$0.00	\$20,000.00	\$10,780.17	\$10,780.17	\$9,219.83
2211	Productos alimenticios para personas	\$20,000.00	\$0.00	\$20,000.00	\$10,780.17	\$10,780.17	\$9,219.83
2230	Utensilios para el servicio de alimentación	\$4,000.00	\$0.00	\$4,000.00	\$0.00	\$0.00	\$4,000.00
2231	Utensilios para el servicio de alimentación	\$4,000.00	\$0.00	\$4,000.00	\$0.00	\$0.00	\$4,000.00
2400	<b>MATERIALES Y ARTÍCULOS DE CONSTRUCCIÓN Y DE REPARACIÓN</b>	\$454,750.00	\$163,050.00	\$617,800.00	\$385,536.92	\$385,536.92	\$232,263.08
2410	Productos minerales no metálicos	\$105,000.00	\$0.00	\$105,000.00	\$28,131.01	\$28,131.01	\$76,868.99
2411	Productos minerales no metálicos	\$105,000.00	\$0.00	\$105,000.00	\$28,131.01	\$28,131.01	\$76,868.99
2420	Cemento y productos de concreto	\$45,000.00	\$0.00	\$45,000.00	\$43,285.31	\$43,285.31	\$1,714.69
2421	Cemento y productos de concreto	\$45,000.00	\$0.00	\$45,000.00	\$43,285.31	\$43,285.31	\$1,714.69
2430	Cal, yeso y productos de yeso	\$1,000.00	\$0.00	\$1,000.00	\$115.00	\$115.00	\$885.00
2431	Cal, yeso y productos de yeso	\$1,000.00	\$0.00	\$1,000.00	\$115.00	\$115.00	\$885.00
2440	Madera y productos de madera	\$30,000.00	\$0.00	\$30,000.00	\$28,450.54	\$28,450.54	\$1,549.46
2441	Madera y productos de madera	\$30,000.00	\$0.00	\$30,000.00	\$28,450.54	\$28,450.54	\$1,549.46
2450	Vidrio y productos de vidrio	\$3,750.00	\$0.00	\$3,750.00	\$0.00	\$0.00	\$3,750.00







**INSTITUTO MUNICIPAL DE VIVIENDA Y SUELO URBANO DE NUEVO LAREDO TAMAULIPAS**  
Estado Analítico del Ejercicio del Presupuesto de Egresos  
Clasificación por Objeto del Gasto Capítulo del Gasto (Capítulo, Concepto y Partida)  
Del 01 de enero al 30 de Septiembre de 2021



	Concepto	Egresos					Subejercicio e = (3 - 4)
		Aprobado 1	Ampliaciones/ (Reducciones) 2	Modificado (3=1+2)	Devengado 4	Pagado 5	
2451	Vidrio y productos de vidrio	\$3,750.00	\$0.00	\$3,750.00	\$0.00	\$3,750.00	
2460	Material eléctrico y electrónico	\$30,000.00	\$0.00	\$30,000.00	\$22,332.50	\$7,667.50	
2461	Material eléctrico y electrónico	\$30,000.00	\$0.00	\$30,000.00	\$22,332.50	\$7,667.50	
2470	Artículos metálicos para la construcción	\$157,500.00	\$0.00	\$157,500.00	\$63,777.19	\$93,722.81	
2471	Artículos metálicos para la construcción	\$157,500.00	\$0.00	\$157,500.00	\$63,777.19	\$93,722.81	
2490	Otros materiales y artículos de construcción y reparación	\$82,500.00	\$163,050.00	\$245,550.00	\$199,445.37	\$46,104.63	
2491	Otros materiales y artículos de construcción y reparación	\$82,500.00	\$163,050.00	\$245,550.00	\$199,445.37	\$46,104.63	
<b>2500</b>	<b>PRODUCTOS QUÍMICOS, FARMACÉUTICOS Y DE LABORATORIO</b>	<b>\$52,500.00</b>	<b>\$0.00</b>	<b>\$52,500.00</b>	<b>\$5,041.21</b>	<b>\$47,458.79</b>	
2560	Fibras sintéticas, hules, plásticos y derivados	\$52,500.00	\$0.00	\$52,500.00	\$5,041.21	\$47,458.79	
2561	Fibras sintéticas, hules, plásticos y derivados	\$52,500.00	\$0.00	\$52,500.00	\$5,041.21	\$47,458.79	
<b>2600</b>	<b>COMBUSTIBLES, LUBRICANTES Y ADITIVOS</b>	<b>\$200,000.00</b>	<b>\$0.00</b>	<b>\$200,000.00</b>	<b>\$120,000.00</b>	<b>\$80,000.00</b>	
2610	Combustibles, lubricantes y aditivos	\$200,000.00	\$0.00	\$200,000.00	\$120,000.00	\$80,000.00	
2611	Combustibles, lubricantes y aditivos	\$200,000.00	\$0.00	\$200,000.00	\$120,000.00	\$80,000.00	
<b>2700</b>	<b>VESTUARIO, BLANCOS, PRENDAS DE PROTECCIÓN Y ARTÍCULOS DEPORTIVOS</b>	<b>\$80,000.00</b>	<b>\$0.00</b>	<b>\$80,000.00</b>	<b>\$1,716.80</b>	<b>\$78,283.20</b>	
2710	Vestuario y uniformes	\$60,000.00	\$0.00	\$60,000.00	\$1,716.80	\$58,283.20	
2711	Vestuario y uniformes	\$60,000.00	\$0.00	\$60,000.00	\$1,716.80	\$58,283.20	
2720	Prendas de seguridad y protección personal	\$20,000.00	\$0.00	\$20,000.00	\$0.00	\$20,000.00	
2721	Prendas de seguridad y protección personal	\$20,000.00	\$0.00	\$20,000.00	\$0.00	\$20,000.00	
<b>2900</b>	<b>HERRAMIENTAS, REFACCIONES Y ACCESORIOS MENORES</b>	<b>\$73,000.00</b>	<b>\$0.00</b>	<b>\$73,000.00</b>	<b>\$279.16</b>	<b>\$72,720.84</b>	
2910	Herramientas menores	\$30,000.00	\$0.00	\$30,000.00	\$0.00	\$30,000.00	
2911	Herramientas menores	\$30,000.00	\$0.00	\$30,000.00	\$0.00	\$30,000.00	
2920	Refacciones y accesorios menores de edificios	\$5,000.00	\$0.00	\$5,000.00	\$0.00	\$5,000.00	
2921	Refacciones y accesorios menores de edificios	\$5,000.00	\$0.00	\$5,000.00	\$0.00	\$5,000.00	
2930	Refacciones y accesorios menores de mobiliario y equipo de administración, educacional y recreativo	\$3,000.00	\$0.00	\$3,000.00	\$0.00	\$3,000.00	
2931	Refacciones y accesorios menores de mobiliario y equipo de administración, educacional y recreativo	\$3,000.00	\$0.00	\$3,000.00	\$0.00	\$3,000.00	
2940	Refacciones y accesorios menores de equipo de cómputo y tecnologías de la información	\$25,000.00	\$0.00	\$25,000.00	\$0.00	\$25,000.00	
2941	Refacciones y accesorios menores de equipo de cómputo y tecnologías de la información	\$25,000.00	\$0.00	\$25,000.00	\$0.00	\$25,000.00	
2960	Refacciones y accesorios menores de equipo de transporte	\$10,000.00	\$0.00	\$10,000.00	\$279.16	\$9,720.84	
2961	Refacciones y accesorios menores de equipo de transporte	\$10,000.00	\$0.00	\$10,000.00	\$279.16	\$9,720.84	
<b>3000</b>	<b>SERVICIOS GENERALES</b>	<b>\$3,487,000.00</b>	<b>\$414,110.00</b>	<b>\$3,901,110.00</b>	<b>\$1,831,194.24</b>	<b>\$2,069,915.76</b>	
<b>3100</b>	<b>SERVICIOS BÁSICOS</b>	<b>\$280,000.00</b>	<b>\$0.00</b>	<b>\$280,000.00</b>	<b>\$82,784.66</b>	<b>\$197,215.34</b>	
3110	Energía eléctrica	\$100,000.00	\$0.00	\$100,000.00	\$10,877.58	\$89,122.42	
3111	Energía eléctrica	\$100,000.00	\$0.00	\$100,000.00	\$10,877.58	\$89,122.42	
3130	Agua	\$150,000.00	\$0.00	\$150,000.00	\$60,559.58	\$89,440.42	
3131	Agua	\$150,000.00	\$0.00	\$150,000.00	\$60,559.58	\$89,440.42	
3150	Telefonía celular	\$20,000.00	\$0.00	\$20,000.00	\$11,347.50	\$8,652.50	
3151	Telefonía celular	\$20,000.00	\$0.00	\$20,000.00	\$11,347.50	\$8,652.50	
3180	Servicios postales y telegráficos	\$10,000.00	\$0.00	\$10,000.00	\$0.00	\$10,000.00	
3181	Servicios postales y telegráficos	\$10,000.00	\$0.00	\$10,000.00	\$0.00	\$10,000.00	
<b>3200</b>	<b>SERVICIOS DE ARRENDAMIENTO</b>	<b>\$75,000.00</b>	<b>\$0.00</b>	<b>\$75,000.00</b>	<b>\$17,496.00</b>	<b>\$57,504.00</b>	
3230	Arrendamiento de mobiliario y equipo de administración, educacional y recreativo	\$35,000.00	\$0.00	\$35,000.00	\$17,496.00	\$17,504.00	
3231	Arrendamiento de mobiliario y equipo de administración, educacional y recreativo	\$35,000.00	\$0.00	\$35,000.00	\$17,496.00	\$17,504.00	





**INSTITUTO MUNICIPAL DE VIVIENDA Y SUELO URBANO DE NUEVO LAREDO TAMAULIPAS**  
**Estado Analítico del Ejercicio del Presupuesto de Egresos**  
**Clasificación por Objeto del Gasto Capítulo del Gasto (Capítulo, Concepto y Partida)**  
**Del 01 de enero al 30 de Septiembre de 2021**



	Concepto	Egresos					Subejercicio
		Aprobado	Ampliaciones/ (Reducciones)	Modificado	Devengado	Pagado	
		1	2	(3=1+2)	4	5	6 = (3 - 4)
3260	Arrendamiento de maquinaria, otros equipos y herramientas	\$20,000.00	\$0.00	\$20,000.00	\$0.00	\$0.00	\$20,000.00
3261	Arrendamiento de maquinaria, otros equipos y herramientas	\$20,000.00	\$0.00	\$20,000.00	\$0.00	\$0.00	\$20,000.00
3290	Otros arrendamientos	\$20,000.00	\$0.00	\$20,000.00	\$0.00	\$0.00	\$20,000.00
3291	Otros arrendamientos	\$20,000.00	\$0.00	\$20,000.00	\$0.00	\$0.00	\$20,000.00
<b>3300</b>	<b>SERVICIOS PROFESIONALES, CIENTÍFICOS, TÉCNICOS Y OTROS</b>	<b>\$1,542,000.00</b>	<b>\$0.00</b>	<b>\$1,542,000.00</b>	<b>\$423,200.90</b>	<b>\$423,200.90</b>	<b>\$1,118,799.10</b>
3310	SERVICIOS						
3310	Servicios legales, de contabilidad, auditoría y relacionados	\$1,500,000.00	\$0.00	\$1,500,000.00	\$423,200.90	\$423,200.90	\$1,076,799.10
3311	Servicios legales, de contabilidad, auditoría y relacionados	\$1,500,000.00	\$0.00	\$1,500,000.00	\$423,200.90	\$423,200.90	\$1,076,799.10
3330	Servicios de consultoría administrativa, procesos, técnica y en tecnologías de la información	\$10,000.00	\$0.00	\$10,000.00	\$0.00	\$0.00	\$10,000.00
3331	Servicios de consultoría administrativa, procesos, técnica y en tecnologías de la información	\$10,000.00	\$0.00	\$10,000.00	\$0.00	\$0.00	\$10,000.00
3340	Servicios de capacitación	\$30,000.00	\$0.00	\$30,000.00	\$0.00	\$0.00	\$30,000.00
3341	Servicios de capacitación	\$30,000.00	\$0.00	\$30,000.00	\$0.00	\$0.00	\$30,000.00
3360	Servicios de apoyo administrativo, traducción, fotocopiado e impresión	\$2,000.00	\$0.00	\$2,000.00	\$0.00	\$0.00	\$2,000.00
3361	Servicios de apoyo administrativo, fotocopiado e impresión	\$2,000.00	\$0.00	\$2,000.00	\$0.00	\$0.00	\$2,000.00
<b>3400</b>	<b>SERVICIOS FINANCIEROS, BANCARIOS Y COMERCIALES</b>	<b>\$670,000.00</b>	<b>\$152,000.00</b>	<b>\$822,000.00</b>	<b>\$674,741.05</b>	<b>\$674,741.05</b>	<b>\$147,258.95</b>
3410	Servicios financieros y bancarios	\$70,000.00	\$152,000.00	\$222,000.00	\$152,345.12	\$152,345.12	\$69,654.88
3411	Servicios financieros y bancarios	\$70,000.00	\$152,000.00	\$222,000.00	\$152,345.12	\$152,345.12	\$69,654.88
3450	Seguro de bienes patrimoniales	\$600,000.00	\$0.00	\$600,000.00	\$522,395.93	\$522,395.93	\$77,604.07
3451	Seguro de bienes patrimoniales	\$600,000.00	\$0.00	\$600,000.00	\$522,395.93	\$522,395.93	\$77,604.07
<b>3600</b>	<b>SERVICIOS DE INSTALACIÓN, REPARACIÓN, MANTENIMIENTO Y CONSERVACIÓN</b>	<b>\$198,000.00</b>	<b>\$262,110.00</b>	<b>\$460,110.00</b>	<b>\$352,826.19</b>	<b>\$352,826.19</b>	<b>\$107,283.81</b>
3510	Conservación y mantenimiento menor de inmuebles	\$35,000.00	\$241,110.00	\$276,110.00	\$253,523.74	\$253,523.74	\$22,586.26
3511	Conservación y mantenimiento menor de inmuebles	\$35,000.00	\$241,110.00	\$276,110.00	\$253,523.74	\$253,523.74	\$22,586.26
3520	Instalación, reparación y mantenimiento de mobiliario y equipo de administración, educacional y recreativo	\$5,000.00	\$0.00	\$5,000.00	\$0.00	\$0.00	\$5,000.00
3521	Instalación, reparación y mantenimiento de mobiliario y equipo de administración, educacional y recreativo	\$5,000.00	\$0.00	\$5,000.00	\$0.00	\$0.00	\$5,000.00
3530	Instalación, reparación y mantenimiento de equipo de cómputo y tecnología de la información	\$3,000.00	\$0.00	\$3,000.00	\$0.00	\$0.00	\$3,000.00
3531	Instalación, reparación y mantenimiento de equipo de cómputo y tecnología de la información	\$3,000.00	\$0.00	\$3,000.00	\$0.00	\$0.00	\$3,000.00
3550	Reparación y mantenimiento de equipo de transporte	\$65,000.00	\$41,000.00	\$106,000.00	\$95,414.45	\$95,414.45	\$10,585.55
3551	Reparación y mantenimiento de equipo de transporte	\$65,000.00	\$41,000.00	\$106,000.00	\$95,414.45	\$95,414.45	\$10,585.55
3570	Instalación, reparación y mantenimiento de maquinaria, otros equipos y herramienta	\$30,000.00	-\$20,000.00	\$10,000.00	\$0.00	\$0.00	\$10,000.00
3571	Instalación, reparación y mantenimiento de maquinaria, otros equipos y herramienta	\$30,000.00	-\$20,000.00	\$10,000.00	\$0.00	\$0.00	\$10,000.00
3590	Servicios de jardinería y fumigación	\$60,000.00	\$0.00	\$60,000.00	\$3,888.00	\$3,888.00	\$56,112.00
3591	Servicios de jardinería y fumigación	\$60,000.00	\$0.00	\$60,000.00	\$3,888.00	\$3,888.00	\$56,112.00
<b>3600</b>	<b>SERVICIOS DE COMUNICACIÓN SOCIAL Y PUBLICIDAD</b>	<b>\$330,000.00</b>	<b>\$0.00</b>	<b>\$330,000.00</b>	<b>\$146,160.00</b>	<b>\$146,160.00</b>	<b>\$183,840.00</b>
3620	Difusión por radio, televisión y otros medios de mensajes comerciales para promover la venta de bienes o servicios	\$30,000.00	\$0.00	\$30,000.00	\$0.00	\$0.00	\$30,000.00
3621	Difusión por radio, televisión y otros medios de mensajes comerciales para promover la venta de bienes o servicios	\$30,000.00	\$0.00	\$30,000.00	\$0.00	\$0.00	\$30,000.00
3660	Servicio de creación y difusión de contenido exclusivamente a través de Internet	\$300,000.00	\$0.00	\$300,000.00	\$146,160.00	\$146,160.00	\$153,840.00
3661	Servicio de creación y difusión de contenido exclusivamente a través de internet	\$300,000.00	\$0.00	\$300,000.00	\$146,160.00	\$146,160.00	\$153,840.00
<b>3700</b>	<b>SERVICIOS DE TRASLADOS Y VIÁTICOS</b>	<b>\$140,000.00</b>	<b>\$0.00</b>	<b>\$140,000.00</b>	<b>\$13,758.44</b>	<b>\$13,758.44</b>	<b>\$126,241.56</b>
3710	Pasajes aéreos	\$30,000.00	\$0.00	\$30,000.00	\$0.00	\$0.00	\$30,000.00

"Bajo protesta de decir verdad declaramos que los Estados Financieros y sus notas, son razonablemente correctos y son responsabilidad del emisor"




**INSTITUTO MUNICIPAL DE VIVIENDA Y SUELO URBANO DE NUEVO LAREDO TAMAULIPAS**  
 Estado Analítico del Ejercicio del Presupuesto de Egresos  
 Clasificación por Objeto del Gasto Capítulo del Gasto (Capítulo, Concepto y Partida)  
 Del 01 de enero al 30 de Septiembre de 2021



Concepto	Egresos					Subejercicio
	1 Aprobado	2 Ampliaciones/ (Reducciones)	(3=1+2) Modificado	4 Devengado	5 Pagado	
3711 Pasajes aéreos	\$30,000.00	\$0.00	\$30,000.00	\$0.00	\$0.00	\$30,000.00
3750 Viáticos en el país	\$110,000.00	\$0.00	\$110,000.00	\$13,758.44	\$13,758.44	\$96,241.56
3751 Viáticos en el país	\$110,000.00	\$0.00	\$110,000.00	\$13,758.44	\$13,758.44	\$96,241.56
<b>3800 SERVICIOS OFICIALES</b>	<b>\$52,000.00</b>	<b>\$0.00</b>	<b>\$52,000.00</b>	<b>\$3,600.00</b>	<b>\$3,600.00</b>	<b>\$48,400.00</b>
3810 Gastos de ceremonial	\$40,000.00	\$0.00	\$40,000.00	\$0.00	\$0.00	\$40,000.00
3811 Gastos de ceremonial	\$40,000.00	\$0.00	\$40,000.00	\$0.00	\$0.00	\$40,000.00
3850 Gastos de representación	\$12,000.00	\$0.00	\$12,000.00	\$3,600.00	\$3,600.00	\$8,400.00
3851 Gastos de representación	\$12,000.00	\$0.00	\$12,000.00	\$3,600.00	\$3,600.00	\$8,400.00
<b>3900 OTROS SERVICIOS GENERALES</b>	<b>\$200,000.00</b>	<b>\$0.00</b>	<b>\$200,000.00</b>	<b>\$116,627.00</b>	<b>\$116,627.00</b>	<b>\$83,373.00</b>
3920 Impuestos y derechos	\$20,000.00	\$0.00	\$20,000.00	\$0.00	\$0.00	\$20,000.00
3921 Impuestos y derechos	\$20,000.00	\$0.00	\$20,000.00	\$0.00	\$0.00	\$20,000.00
3950 Penas, multas, accesorios y actualizaciones	\$5,000.00	\$0.00	\$5,000.00	\$803.00	\$803.00	\$4,197.00
3951 Penas, multas, accesorios y actualizaciones	\$5,000.00	\$0.00	\$5,000.00	\$803.00	\$803.00	\$4,197.00
3980 Impuesto sobre nóminas y otros que se deriven de una relación laboral	\$175,000.00	\$0.00	\$175,000.00	\$115,824.00	\$115,824.00	\$59,176.00
3981 Impuesto sobre nóminas y otros que se deriven de una relación laboral	\$175,000.00	\$0.00	\$175,000.00	\$115,824.00	\$115,824.00	\$59,176.00
<b>5000 BIENES MUEBLES, INMUEBLES E INTANGIBLES</b>	<b>\$123,000.00</b>	<b>\$0.00</b>	<b>\$123,000.00</b>	<b>\$0.00</b>	<b>\$0.00</b>	<b>\$123,000.00</b>
<b>5100 MOBILIARIO Y EQUIPO DE ADMINISTRACIÓN</b>	<b>\$123,000.00</b>	<b>\$0.00</b>	<b>\$123,000.00</b>	<b>\$0.00</b>	<b>\$0.00</b>	<b>\$123,000.00</b>
5110 Muebles de oficina y estantería	\$123,000.00	\$0.00	\$123,000.00	\$0.00	\$0.00	\$123,000.00
5111 Muebles de oficina y estantería	\$123,000.00	\$0.00	\$123,000.00	\$0.00	\$0.00	\$123,000.00
<b>6000 INVERSIÓN PÚBLICA</b>	<b>\$8,603,679.96</b>	<b>-\$577,160.00</b>	<b>\$8,026,519.96</b>	<b>\$6,062,975.39</b>	<b>\$6,062,975.39</b>	<b>\$1,963,544.57</b>
<b>6200 OBRA PÚBLICA EN BIENES PROPIOS</b>	<b>\$8,603,679.96</b>	<b>-\$577,160.00</b>	<b>\$8,026,519.96</b>	<b>\$6,062,975.39</b>	<b>\$6,062,975.39</b>	<b>\$1,963,544.57</b>
6210 Edificación habitacional	\$8,603,679.96	-\$577,160.00	\$8,026,519.96	\$6,062,975.39	\$6,062,975.39	\$1,963,544.57
6211 Edificación habitacional	\$8,603,679.96	-\$577,160.00	\$8,026,519.96	\$6,062,975.39	\$6,062,975.39	\$1,963,544.57
<b>9000 DEUDA PÚBLICA</b>	<b>\$100,000.00</b>	<b>\$0.00</b>	<b>\$100,000.00</b>	<b>\$15,000.00</b>	<b>\$15,000.00</b>	<b>\$85,000.00</b>
<b>9900 ADEUDOS DE EJERCICIOS FISCALES ANTERIORES (ADEFAS)</b>	<b>\$100,000.00</b>	<b>\$0.00</b>	<b>\$100,000.00</b>	<b>\$15,000.00</b>	<b>\$15,000.00</b>	<b>\$85,000.00</b>
9910 ADEFAS	\$100,000.00	\$0.00	\$100,000.00	\$15,000.00	\$15,000.00	\$85,000.00
9911 ADEFAS	\$100,000.00	\$0.00	\$100,000.00	\$15,000.00	\$15,000.00	\$85,000.00
Total	\$20,491,029.96	\$0.00	\$20,491,029.96	\$12,832,767.16	\$12,832,767.16	\$7,658,262.80
Total	\$20,491,029.96	\$0.00	\$20,491,029.96	\$12,832,767.16	\$12,832,767.16	\$7,658,262.80

CPA Brenda Estrella Jiménez Mtz  
 Jefe de Contabilidad  
 Responsable de elaboración



C.P. Javier Hinojosa Vázquez  
 Director General del IMVISU  
 Autorizó



INSTITUTO MUNICIPAL DE VIVIENDA Y SUELO URBANO DE NUEVO LAREDO TAMAILIPAS  
 Estado Analítico Mensual del Ejercicio del Presupuesto de Egresos Devenagado  
 Clasificación por Objeto del Gasto (Capítulo, Concepto y Partida)  
 Del 01 de enero al 30 septiembre 2021



1000	Capítulo / Concepto / Partida	ENERO	FEBRERO	MARZO	ABRIL	MAYO	JUNIO	JULIO	AGOSTO	SEPTIEMBRE	OCTUBRE	NOVIEMBRE	DICIEMBRE	TOTAL
1000	<b>Servicios Personales</b>	418,488	387,213	372,888	521,728	354,902	885,531	465,244	419,585	470,852	0	0	0	4,278,088
1100	<b>Remuneraciones al Personal de Cuidado Permanente</b>	383,819	367,213	372,888	296,895	57,094	288,283	291,600	292,888	293,877	0	0	0	2,633,984
1113	Sueldos base al personal permanente	383,819	367,213	372,888	296,895	57,094	288,283	291,600	292,888	293,877	0	0	0	2,633,984
1200	<b>Remuneraciones al Personal de Caracter Transitorio</b>	0	0	0	0	0	0	0	0	0	0	0	0	0
121	Honorarios asimilables a salarios	0	0	0	0	0	0	0	0	0	0	0	0	0
122	Sueldos base al personal eventual	0	0	0	0	0	0	0	0	0	0	0	0	0
124	Replicación a los representantes de los trabajadores y de los patronos en representación a los representantes de los trabajadores	0	0	0	0	0	0	0	0	0	0	0	0	0
1300	<b>Remuneraciones Adicionales y Especiales</b>	0	0	0	83,204	297,809	114,615	61,074	85,544	82,178	0	0	0	771,922
131	Primas por años de servicios efectivos prestados	0	0	0	83,204	297,809	114,615	61,074	85,544	82,178	0	0	0	771,922
132	Primas por años de servicios domésticos y de gratificación de fin de año	0	0	0	0	0	0	0	0	0	0	0	0	0
133	Horas extraordinarias	0	0	0	0	0	0	0	0	0	0	0	0	0
134	Comensaciones	0	0	0	14,120	0	41,077	0	28,471	20,805	0	0	0	104,272
1400	<b>Seguridad Social</b>	0	0	0	69,084	297,809	73,737	61,074	61,574	61,574	0	0	0	623,350
141	Aportaciones al fondo de vejez	0	0	0	69,084	297,809	73,737	61,074	61,574	61,574	0	0	0	623,350
142	Aportaciones al fondo de vejez	0	0	0	0	0	0	0	0	0	0	0	0	0
143	Aportaciones al fondo de vejez	0	0	0	0	0	0	0	0	0	0	0	0	0
144	Aportaciones para seguros	0	0	0	0	0	0	0	0	0	0	0	0	0
1500	<b>Otras Prestaciones Sociales y Económicas</b>	34,687	0	119,654	138,890	0	16,000	0	0	0	0	0	0	188,357
151	Cuotas para el fondo de ahorro y fondo de trabajo	34,687	0	119,654	138,890	0	16,000	0	0	0	0	0	0	188,357
152	Indemnizaciones	0	0	0	138,890	0	16,000	0	0	0	0	0	0	154,890
154	Prestaciones contractuales	0	0	0	0	0	0	0	0	0	0	0	0	0
155	Ayudas a la capacitación de los servidores públicos	0	0	0	0	0	0	0	0	0	0	0	0	0
1600	<b>Otras prestaciones sociales y económicas</b>	0	0	0	0	0	0	0	0	0	0	0	0	0
161	Retiro	0	0	0	0	0	0	0	0	0	0	0	0	0
162	Retiro	0	0	0	0	0	0	0	0	0	0	0	0	0
1700	<b>Pago de Estudios a Servidores Públicos</b>	0	0	0	0	0	0	0	0	0	0	0	0	0
171	Estudios	0	0	0	0	0	0	0	0	0	0	0	0	0
2000	<b>Materiales y Suministros</b>	227,842	8,832	119,654	76,834	67,228	26,870	85,272	0	44,764	0	0	0	646,397
2100	<b>Materiales de Administración, Emisión de Documentos y Artículos Oficiales</b>	0	0	48,680	18,337	17,781	16,368	0	20,919	0	0	0	0	122,035
211	Materiales, útiles y equipos menores de oficina	0	0	13,400	2,070	0	0	0	7,690	0	0	0	0	23,160
212	Materiales, útiles y equipos menores de tecnologías de la información y comunicaciones	0	0	28,024	0	0	0	0	0	0	0	0	0	31,124
214	Materiales, útiles y equipos menores de tecnologías de la información y comunicaciones	0	0	0	0	0	0	0	0	0	0	0	0	0
215	Material impresor e información digital	0	0	0	16,368	13,004	16,368	0	0	4,257	0	0	0	34,297
216	Material de imprenta	0	0	0	0	3,277	0	0	0	8,972	0	0	0	12,249
217	Materiales y útiles de enseñanza	0	0	0	0	0	0	0	0	0	0	0	0	0
218	Materiales para el registro e identificación de bienes y personas	0	0	0	0	0	0	0	0	0	0	0	0	0
2200	<b>Alimentos y Utensilios</b>	0	1,690	1,928	0	1,637	1,790	0	0	3,835	0	0	0	10,760
221	Productos alimenticios para personas	0	1,690	1,928	0	1,637	1,790	0	0	3,835	0	0	0	10,760
222	Utensilios para el servicio de alimentación	0	0	0	0	0	0	0	0	0	0	0	0	0
2300	<b>Materiales Primas y Materiales de Producción y Comercialización</b>	0	0	0	0	0	0	0	0	0	0	0	0	0
2400	<b>Materiales y Artículos de Construcción y de Reparación</b>	206,146	4,282	41,503	37,073	17,769	5,996	73,795	0	0	0	0	0	385,535
241	Productos minerales no metálicos	8,600	0	5,903	3,353	97	0	10,897	0	0	0	0	0	24,747
242	Cemento y productos de concreto	38,050	0	210	990	978	0	8,937	0	0	0	0	0	48,955
243	Cala, yeso y productos de yeso	115	0	0	0	0	0	0	0	0	0	0	0	115
244	Madera y productos de madera	6,718	0	10,746	7,751	2,030	650	685	0	0	0	0	0	26,441
245	Madera y productos de madera	6,718	0	10,746	7,751	2,030	650	685	0	0	0	0	0	26,441
246	Madera y productos de madera	0	0	0	0	0	0	0	0	0	0	0	0	0
247	Artículos metálicos para la construcción	4,582	441	7,906	4,076	0	12	5,236	0	0	0	0	0	22,333
248	Materiales complementarios	11,955	2,445	10,738	12,312	5,982	457	15,759	0	0	0	0	0	63,777
249	Otros materiales y artículos de construcción y reparación	140,036	1,376	5,940	8,641	8,883	4,897	28,882	0	0	0	0	0	189,445
2600	<b>Productos Químicos, Farmacéuticos y de Laboratorio</b>	2,417	0	623	374	151	0	1,576	0	0	0	0	0	3,041
251	Productos químicos básicos	2,417	0	623	374	151	0	1,576	0	0	0	0	0	3,041
252	Fertilizantes, pesticidas y otros agroquímicos	0	0	0	0	0	0	0	0	0	0	0	0	0
253	Medicinas y productos farmacéuticos	0	0	0	0	0	0	0	0	0	0	0	0	0
254	Materiales, accesorios y suministros médicos	0	0	0	0	0	0	0	0	0	0	0	0	0
255	Materiales, accesorios y suministros médicos	0	0	0	0	0	0	0	0	0	0	0	0	0
256	Fibras sintéticas, hules, elásticos y derivados	2,417	0	523	374	151	0	1,576	0	0	0	0	0	5,041
259	Otros productos químicos	0	0	0	0	0	0	0	0	0	0	0	0	0
2600	<b>Combustibles, Lubricantes y Aditivos</b>	20,000	0	20,000	20,000	20,000	0	20,000	0	20,000	0	0	0	120,000
261	Combustibles, lubricantes y aditivos	20,000	0	20,000	20,000	20,000	0	20,000	0	20,000	0	0	0	120,000
2700	<b>Vestuario, Blancos, Prendas de Protección y Artículos Deportivos</b>	0	0	0	0	0	1,717	0	0	0	0	0	0	1,717
271	Vestuario y uniformes	0	0	0	0	0	1,717	0	0	0	0	0	0	1,717
272	Artículos de seguridad y protección personal	0	0	0	0	0	0	0	0	0	0	0	0	0
273	Artículos deportivos	0	0	0	0	0	0	0	0	0	0	0	0	0
274	Productos textiles	0	0	0	0	0	0	0	0	0	0	0	0	0
275	Blancos y otros productos textiles, excepto prendas de vestir	0	0	0	0	0	0	0	0	0	0	0	0	0
2800	<b>Materiales y Suministros para Seguridad</b>	0	0	0	0	0	0	0	0	0	0	0	0	0
2900	<b>Herramientas, Refacciones y Accesorios Menores</b>	279	0	0	0	0	0	0	0	0	0	0	0	279
291	Herramientas menores	279	0	0	0	0	0	0	0	0	0	0	0	279
292	Refacciones y accesorios menores de edificios	0	0	0	0	0	0	0	0	0	0	0	0	0
293	Refacciones y accesorios menores de mobiliario y equipo de oficina	0	0	0	0	0	0	0	0	0	0	0	0	0
294	Refacciones y accesorios menores de equipo de cómputo y tecnologías de la información	0	0	0	0	0	0	0	0	0	0	0	0	0
295	Refacciones y accesorios menores de equipo e instrumental médico y de laboratorio	0	0	0	0	0	0	0	0	0	0	0	0	0
296	Refacciones y accesorios menores de equipo de transporte	0	0	0	0	0	0	0	0	0	0	0	0	0
298	Refacciones y accesorios menores de maquinaria y otros equipos	0	0	0	0	0	0	0	0	0	0	0	0	0
299	Refacciones y accesorios menores otros bienes muebles	0	0	0	0	0	0	0	0	0	0	0	0	0
3000	<b>Servicios Generales</b>	31,331	68,998	370,741	138,227	407,494	254,428	138,947	675,185	159,854	0	0	0	1,831,984

\*Bajo protesta de decir verdad declaramos que los Estados Financieros y sus notas, son razonablemente correctos y son responsabilidad del emisor.



INSTITUTO MUNICIPAL DE VIVIENDA Y SUELO URBANO DE NUEVO LAREDO TAMAULIPAS  
Estado Analítico Mensual del Ejercicio del Presupuesto de Egresos Devengado  
Clasificación por Objeto del Gasto Capítulo del Gasto (Concepto y Partida)  
Del 01 de enero al 30 septiembre 2021



Capítulo / Concepto / Partida	ENERO	FEBRERO	MARZO	ABRIL	MAYO	JUNIO	JULIO	AGOSTO	SEPTIEMBRE	OCTUBRE	NOVIEMBRE	DICIEMBRE	TOTAL
3100 <b>Servicios Básicos</b>	1,346	1,346	15,786	5,668	29,226	924	24,726	1,046	2,447	0	0	0	83,785
311 Energía eléctrica	0	0	4,144	1,474	1,823	722	4,185	0	0	0	0	0	13,328
313 Agua	0	0	10,296	2,848	26,457	0	19,822	0	1,457	0	0	0	60,880
314 Telefonía tradicional	0	0	0	0	0	0	0	0	0	0	0	0	0
315 Telefonía celular	1,346	1,346	1,346	1,346	1,646	1,646	1,046	1,046	680	0	0	0	11,348
316 Servicios de telecomunicaciones y satélites	0	0	0	0	0	0	0	0	0	0	0	0	0
317 Servicios de acceso a Internet, redes y procesamiento de información	0	0	0	0	0	0	0	0	0	0	0	0	0
318 Servicios postales y telegráficos	0	0	0	0	0	0	0	0	0	0	0	0	0
319 Servicios integrales y otros servicios	0	0	0	0	0	0	0	0	0	0	0	0	0
3200 <b>Servicios de Arrendamiento</b>	1,844	0	1,844	3,888	1,844	1,844	0	1,844	3,888	0	0	0	17,496
321 Arrendamiento de terrenos	0	0	0	0	0	0	0	0	0	0	0	0	0
322 Arrendamiento de edificios	0	0	0	0	0	0	0	0	0	0	0	0	0
323 Arrendamiento de mobiliario y equipo de administración, educacional y recreativo	1,844	0	1,844	3,888	1,844	1,844	0	1,844	3,888	0	0	0	17,496
324 Arrendamiento de equipo e instrumental médico y de laboratorio	0	0	0	0	0	0	0	0	0	0	0	0	0
325 Arrendamiento de equipo de transporte	0	0	0	0	0	0	0	0	0	0	0	0	0
326 Arrendamiento de maquinaria, otros equipos y herramientas	0	0	0	0	0	0	0	0	0	0	0	0	0
327 Arrendamiento de activos intangibles	0	0	0	0	0	0	0	0	0	0	0	0	0
328 Arrendamiento financiero	0	0	0	0	0	0	0	0	0	0	0	0	0
329 Otros arrendamientos	0	0	0	0	0	0	0	0	0	0	0	0	0
3300 <b>Servicios Profesionales, Científicos, Técnicos y Otros Servicios</b>	3,078	46,979	74,146	29,472	27,494	88,262	63,136	43,847	46,789	0	0	0	423,201
331 Servicios legales, de contabilidad, auditoría y relacionados	3,078	46,979	74,146	29,472	27,494	88,262	63,136	43,847	46,789	0	0	0	423,201
332 Servicios de diseño, arquitectura, ingeniería y actividades relacionadas	0	0	0	0	0	0	0	0	0	0	0	0	0
333 Servicios de consultoría administrativa, procesos, técnica y en tecnologías de la información	0	0	0	0	0	0	0	0	0	0	0	0	0
334 Servicios de capacitación	0	0	0	0	0	0	0	0	0	0	0	0	0
335 Servicios de investigación científica y desarrollo	0	0	0	0	0	0	0	0	0	0	0	0	0
336 Servicios de apoyo administrativo, traducción, fotocopiado e impresión	0	0	0	0	0	0	0	0	0	0	0	0	0
337 Servicios de vigilancia	0	0	0	0	0	0	0	0	0	0	0	0	0
338 Otros servicios	0	0	0	0	0	0	0	0	0	0	0	0	0
3400 <b>Procesos Financieros, Bancarios y Comerciales</b>	18,344	18,344	18,886	17,697	16,063	49,603	30,351	493,397	16,372	0	0	0	674,741
341 Depósitos bancarios	18,344	18,344	18,886	17,697	16,063	49,603	30,351	493,397	16,372	0	0	0	674,741
345 Seguro de bienes patrimoniales	0	0	0	0	0	31,046	16,412	419,338	0	0	0	0	497,396
347 Fletes y manobras	0	0	0	0	0	0	0	0	0	0	0	0	0
349 Servicios financieros, bancarios y comerciales	0	0	0	0	0	0	0	0	0	0	0	0	0
3600 <b>Servicios de Instalación, Reparación, Mantenimiento y Conservación</b>	6,079	0	243,770	43,636	30,078	0	0	3,888	26,537	0	0	0	352,826
351 Conservación y mantenimiento menor de inmuebles	713	0	243,770	43,636	30,078	0	0	3,888	26,537	0	0	0	352,826
352 Instalación, reparación y mantenimiento de mobiliario y equipo de oficina	0	0	0	0	0	0	0	0	9,041	0	0	0	285,824
353 Instalación, reparación y mantenimiento de equipo de cómputo y tecnología de la información	0	0	0	0	0	0	0	0	0	0	0	0	0
355 Reparación y mantenimiento de equipo de transporte	4,306	0	0	43,535	30,078	0	0	0	17,496	0	0	0	95,415
356 Reparación y mantenimiento de equipo de defensa y seguridad	0	0	0	0	0	0	0	0	0	0	0	0	0
357 Instalación, reparación y mantenimiento de maquinaria, otros equipos y herramienta	0	0	0	0	0	0	0	0	0	0	0	0	0
358 Servicios de limpieza y manejo de desechos	0	0	0	0	0	0	0	0	0	0	0	0	0
359 Otros servicios	0	0	0	0	0	0	0	0	0	0	0	0	0
3600 <b>Servicios de Comunicación Social y Publicidad</b>	0	0	16,240	32,480	32,480	32,480	16,240	16,240	32,480	0	0	0	146,160
361 Difusión por radio, televisión y otros medios de mensajes sobre programas y actividades subterráneas	0	0	16,240	32,480	32,480	32,480	16,240	16,240	32,480	0	0	0	146,160
362 Difusión por radio, televisión y otros medios de mensajes comerciales para acompañar la venta de bienes o servicios	0	0	0	0	0	0	0	0	0	0	0	0	0
363 Servicios de creatividad, producción y producción de publicidad, excepto Internet	0	0	0	0	0	0	0	0	0	0	0	0	0
366 Servicio de creación y difusión de contenido exclusivamente en Internet	0	0	0	0	0	0	0	0	0	0	0	0	0
369 Servicios de publicidad	0	0	0	0	0	0	0	0	0	0	0	0	0
3700 <b>Servicios de Alquiler y Fletes</b>	0	6,329	0	4,687	0	0	0	4,343	0	0	0	0	13,758
371 Fletes aéreos	0	6,329	0	4,687	0	0	0	4,343	0	0	0	0	13,758
372 Fletes terrestres	0	0	0	0	0	0	0	0	0	0	0	0	0
375 Vuelos en el país	0	0	0	0	0	0	0	0	0	0	0	0	0
3800 <b>Servicios Oficiales</b>	3,600	0	0	4,087	0	0	0	0	0	0	0	0	7,687
382 Gastos de orden social y cultural	0	0	0	0	0	0	0	0	0	0	0	0	0
383 Congresos y convenciones	0	0	0	0	0	0	0	0	0	0	0	0	0
389 Gastos de representación	3,600	0	0	0	0	0	0	0	0	0	0	0	3,600
3900 <b>Otros Servicios Generales</b>	0	0	0	0	0	82,216	19,393	10,677	11,442	0	0	0	116,627
392 Penas, multas, sanciones y actualizaciones	0	0	0	0	0	893	0	0	0	0	0	0	893
396 Otros gastos por responsabilidades	0	0	0	0	0	81,412	19,393	10,677	11,442	0	0	0	116,627
398 Impuesto sobre nóminas y otros que se deriven de una relación laboral	0	0	0	0	0	0	0	0	0	0	0	0	0
399 Otros servicios generales	0	0	0	0	0	0	0	0	0	0	0	0	0
4000 <b>Transferencias, Asignaciones, Subsidios y Otras Ayudas</b>	0	0	0	0	0	0	0	0	0	0	0	0	0
4100 <b>Transferencias Internas y Asignaciones al Sector Público</b>	0	0	0	0	0	0	0	0	0	0	0	0	0
415 Asignaciones a entes descentralizados y unidades administrativas no comerciales no fines	0	0	0	0	0	0	0	0	0	0	0	0	0
4200 <b>Transferencias al Resto del Sector Público</b>	0	0	0	0	0	0	0	0	0	0	0	0	0
4300 <b>Subsidios y Subvenciones</b>	0	0	0	0	0	0	0	0	0	0	0	0	0
4400 <b>Ayudas Sociales</b>	0	0	0	0	0	0	0	0	0	0	0	0	0
441 Ayudas sociales a personas	0	0	0	0	0	0	0	0	0	0	0	0	0
442 Beca y otras ayudas para programas de capacitación	0	0	0	0	0	0	0	0	0	0	0	0	0
445 Ayudas sociales a instituciones sin fines de lucro	0	0	0	0	0	0	0	0	0	0	0	0	0
4600 <b>Pensiones y Jubilaciones</b>	0	0	0	0	0	0	0	0	0	0	0	0	0

\*Bajo protesta de decir verdad declaramos que los Estados Financieros y sus notas, son razonablemente correctos y son responsabilidad del emisor.



INSTITUTO MUNICIPAL DE VIVIENDA Y SUELO URBANO DE NUEVO LAREDO TAMAUJUPAS  
Estado Analítico Mensual del Ejercicio del Presupuesto de Egresos Devengado  
Clasificación por Objeto del Gasto Capítulo del Gasto (Concepto y Partida)  
Del 01 de enero al 30 septiembre 2021



Capítulo / Concepto / Partida	ENERO	FEBRERO	MARZO	ABRIL	MAYO	JUNIO	JULIO	AGOSTO	SEPTIEMBRE	OCTUBRE	NOVIEMBRE	DICIEMBRE	TOTAL
4000 Transformaciones a Fideicomisos, Mandatos y Otros Análogos	0	0	0	0	0	0	0	0	0	0	0	0	0
4100 Transformaciones a la Seguridad Social	0	0	0	0	0	0	0	0	0	0	0	0	0
4800 Donativos	0	0	0	0	0	0	0	0	0	0	0	0	0
6000 Transferencias al Exterio	0	0	0	0	0	0	0	0	0	0	0	0	0
6000 Bienes Muebles, Inmuebles e Intangibles	0	0	0	0	0	0	0	0	0	0	0	0	0
6100 Mobiliario y Equipo de Administración	0	0	0	0	0	0	0	0	0	0	0	0	0
511 Muebles, excepto de oficina y estantería	0	0	0	0	0	0	0	0	0	0	0	0	0
512 Equipo de cómputo y de tecnologías de la información	0	0	0	0	0	0	0	0	0	0	0	0	0
519 Otros mobiliarios y equipos de administración	0	0	0	0	0	0	0	0	0	0	0	0	0
6200 Mobiliario y Equipo Educativo y Recreativo	0	0	0	0	0	0	0	0	0	0	0	0	0
521 Equipos y aparatos audiovisuales	0	0	0	0	0	0	0	0	0	0	0	0	0
522 Aparatos depositivos	0	0	0	0	0	0	0	0	0	0	0	0	0
523 Cámaras, fotográficas y de video	0	0	0	0	0	0	0	0	0	0	0	0	0
524 Otro mobiliario y equipo depositivo y receptivo	0	0	0	0	0	0	0	0	0	0	0	0	0
6300 Maquinaria y equipo de laboratorio	0	0	0	0	0	0	0	0	0	0	0	0	0
531 Equipo médico y de laboratorio	0	0	0	0	0	0	0	0	0	0	0	0	0
532 Instrumental médico y de laboratorio	0	0	0	0	0	0	0	0	0	0	0	0	0
6400 Vehículos y Equipo de Transporte	0	0	0	0	0	0	0	0	0	0	0	0	0
541 Vehículos y equipo de transporte	0	0	0	0	0	0	0	0	0	0	0	0	0
543 Equipo aeronáutico	0	0	0	0	0	0	0	0	0	0	0	0	0
6600 Maquinaria, Otros Equipos e Herrerías	0	0	0	0	0	0	0	0	0	0	0	0	0
560 Maquinaria y equipo de construcción	0	0	0	0	0	0	0	0	0	0	0	0	0
562 Maquinaria y equipo de construcción	0	0	0	0	0	0	0	0	0	0	0	0	0
563 Sistemas de aire acondicionado, calefacción y de refrigeración industrial y comercial	0	0	0	0	0	0	0	0	0	0	0	0	0
564	0	0	0	0	0	0	0	0	0	0	0	0	0
565 Equipo de comunicación y telecomunicación	0	0	0	0	0	0	0	0	0	0	0	0	0
566 Equipos de generación eléctrica, aparatos y accesorios eléctricos	0	0	0	0	0	0	0	0	0	0	0	0	0
567 Herramientas y máquinas-herramienta	0	0	0	0	0	0	0	0	0	0	0	0	0
568 Otros equipos	0	0	0	0	0	0	0	0	0	0	0	0	0
6700 Otros Bienes Muebles	0	0	0	0	0	0	0	0	0	0	0	0	0
580 Bienes Intangibles	0	0	0	0	0	0	0	0	0	0	0	0	0
581 Terrenos	0	0	0	0	0	0	0	0	0	0	0	0	0
582 Viviendas	0	0	0	0	0	0	0	0	0	0	0	0	0
583 Edificios no residenciales	0	0	0	0	0	0	0	0	0	0	0	0	0
589 Otros bienes inmuebles	0	0	0	0	0	0	0	0	0	0	0	0	0
6900 Activos Intangibles	0	0	0	0	0	0	0	0	0	0	0	0	0
591 Software	0	0	0	0	0	0	0	0	0	0	0	0	0
592 Breventes, informáticas e intelectuales	0	0	0	0	0	0	0	0	0	0	0	0	0
599 Otros activos intangibles	0	0	0	0	0	0	0	0	0	0	0	0	0
8000 Inversión Pública	0	0	0	0	0	0	0	2,087,485	3,860,490	0	0	0	0
6100 Obra Pública en Bienes de Dominio Público	0	0	0	0	0	0	0	0	0	0	0	0	0
611 Edificación no habitacional	0	0	0	0	0	0	0	0	0	0	0	0	0
614 División de terrenos y construcción de obras de urbanización	0	0	0	0	0	0	0	0	0	0	0	0	0
617 Instalaciones y equipamiento en construcciones	0	0	0	0	0	0	0	0	0	0	0	0	0
6200 Obra Pública en Bienes Propios	0	0	0	0	0	0	0	2,087,485	3,860,490	0	0	0	0
621 Edificación no habitacional	0	0	0	0	0	0	0	0	0	0	0	0	0
6217 Edificación no habitacional	0	0	0	0	0	0	0	2,087,485	3,860,490	0	0	0	0
624 División de terrenos y construcción de obras de urbanización	0	0	0	0	0	0	0	0	0	0	0	0	0
627 Instalaciones y equipamiento en construcciones	0	0	0	0	0	0	0	0	0	0	0	0	0
629 Trabajos de acabados en edificaciones y otros trabajos especializados	0	0	0	0	0	0	0	0	0	0	0	0	0
6300 Proyectos Productivos y Acciones de Fomento	0	0	0	0	0	0	0	0	0	0	0	0	0
7000 Inversiones Financieras y Otras Provisiones	0	0	0	0	0	0	0	0	0	0	0	0	0
7100 Inversiones para el Fomento de Actividades Productivas	0	0	0	0	0	0	0	0	0	0	0	0	0
7200 Acciones y Participaciones de Capital	0	0	0	0	0	0	0	0	0	0	0	0	0
7300 Empresas de Fomento y Bienes	0	0	0	0	0	0	0	0	0	0	0	0	0
7400 Compras de Bienes	0	0	0	0	0	0	0	0	0	0	0	0	0
7500 Inversiones en Fideicomisos, Mandatos y otros Análogos	0	0	0	0	0	0	0	0	0	0	0	0	0
7600 Otras Inversiones Financieras	0	0	0	0	0	0	0	0	0	0	0	0	0
7900 Provisiones para Contingencias y Otras Erodaciones Específicas	0	0	0	0	0	0	0	0	0	0	0	0	0
8000 Participaciones y Aportaciones	0	0	0	0	0	0	0	0	0	0	0	0	0
8100 Aportaciones	0	0	0	0	0	0	0	0	0	0	0	0	0
8200 Aportaciones	0	0	0	0	0	0	0	0	0	0	0	0	0
8300 Aportaciones	0	0	0	0	0	0	0	0	0	0	0	0	0
851 Aportaciones	0	0	0	0	0	0	0	0	0	0	0	0	0
9000 Deuda Pública	0	0	0	0	0	0	0	0	0	0	0	0	16,000
9100 Amortización de la Deuda Pública	0	0	0	0	0	0	0	0	0	0	0	0	0
9200 Amortización de la deuda interna con instituciones de crédito	0	0	0	0	0	0	0	0	0	0	0	0	0
921 Intereses de la Deuda Pública	0	0	0	0	0	0	0	0	0	0	0	0	0
9300 Intereses de la deuda interna con instituciones de crédito	0	0	0	0	0	0	0	0	0	0	0	0	0
9400 Comisiones de la Deuda Pública	0	0	0	0	0	0	0	0	0	0	0	0	0
9600 Gastos de la Deuda Pública	0	0	0	0	0	0	0	0	0	0	0	0	0
9600 Costo por Coberturas	0	0	0	0	0	0	0	0	0	0	0	0	0





INSTITUTO MUNICIPAL DE VIVIENDA Y SUELO URBANO DE NUEVO LAREDO TAMAULIPAS  
 Estado Analítico Mensual del Ejercicio del Presupuesto de Egresos Devengado  
 Clasificación por Objeto del Gasto, Capítulo del Gasto (Capítulo, Concepto y Partida)  
 Del 01 de enero al 30 de septiembre 2021



Capítulo / Concepto / Partida	ENERO	FEBRERO	MARZO	ABRIL	MAYO	JUNIO	JULIO	AGOSTO	SEPTIEMBRE	OCTUBRE	NOVIEMBRE	DICIEMBRE	TOTAL
9600 Apoyos Financieros	0	0	0	0	0	0	0	0	0	0	0	0	0
9900 Activos de Ejercicios Fiscales Anteriores (ADEFAS)	0	0	0	0	0	15,000	0	0	0	0	0	0	15,000
991 ADEPAS	0	0	0	0	0	15,000	0	0	0	0	0	0	15,000
<b>TOTALES</b>	<b>677,680</b>	<b>442,212</b>	<b>892,281</b>	<b>733,849</b>	<b>619,736</b>	<b>1,201,228</b>	<b>697,652</b>	<b>3,068,627</b>	<b>4,635,681</b>	<b>0</b>	<b>0</b>	<b>0</b>	<b>6,739,793</b>

*[Handwritten signature]*  
 C.P. Brenda Estrella Hinojosa Vázquez  
 Jefe de Contabilidad  
 Responsable de Elaboración




C.P. Javier Hinojosa Vázquez  
 Director General del IMV/SU  
 Autorizó

\*Bajo protesta de decir verdad declaramos que los Estados Financieros y sus notas, son razonablemente correctos y son responsabilidad del emisor.\*

**INSTITUTO MUNICIPAL DE VIVIENDA Y SUELO URBANO DE NUEVO LAREDO TAMAULIPAS**  
 Estado Analítico del Ejercicio del Presupuesto de Egresos  
 Clasificación Económica (por Tipo de Gasto)  
 Del 01 de enero al 30 de septiembre 2021



Concepto	Egresos					Subejercicio 6 = (3 - 4)
	Aprobado 1	Ampliaciones/ (Reducciones) 2	Modificado (3=1+2)	Devengado 4	Pagado 5	
01 Gasto Corriente	11,664,350	577,160	12,241,510	6,754,792	6,754,792	5,486,718
02 Gasto de Capital	8,726,660	-577,160	8,149,520	6,062,975	6,062,975	2,086,545
03 Amortización de la Deuda y Disminución de Pasivos	100,000	0	100,000	15,000	15,000	85,000
<b>TOTALES</b>	<b>20,491,030</b>	<b>0</b>	<b>20,491,030</b>	<b>12,832,767</b>	<b>12,832,767</b>	<b>7,658,263</b>

  
**C.P. Javier Hinojosa Vázquez**  
 Director General del IMVISU  
 Autorizó

  
**CPA Brenda Estrella Jijón Martínez**  
 Jefe de Contabilidad  
 Elaboró







**INSTITUTO MUNICIPAL DE VIVIENDA Y SUELO URBANO DE NUEVO LAREDO TAMAULIPAS**  
 Estado Analítico del Ejercicio del Presupuesto de Egresos  
 Clasificación Administrativa  
 Del 01 de enero al 30 de septiembre de 2021



Concepto	Egresos				Subejercicio
	Aprobado 1	Ampliaciones/ (Reducciones) 2	Modificado (3=1+2) 3	Devengado 4	
Dependencia o Unidad Administrativa 1	20,491,030	0	20,491,030	12,832,767	7,658,263
Dependencia o Unidad Administrativa 2					
Dependencia o Unidad Administrativa 3					
Dependencia o Unidad Administrativa 4					
Dependencia o Unidad Administrativa 5					
Dependencia o Unidad Administrativa 6					
Dependencia o Unidad Administrativa 7					
Dependencia o Unidad Administrativa 8					
Dependencia o Unidad Administrativa xx					
<b>TOTALES</b>	<b>20,491,030</b>	<b>0</b>	<b>20,491,030</b>	<b>12,832,767</b>	<b>7,658,263</b>

C.P. Javier Hinojosa Vázquez  
 Director General del IMVISU  
 Autorizó



CPA Brenda Estrella Jiménez Mtz  
 Jefe de Contabilidad  
 Elaboró



**INSTITUTO MUNICIPAL DE VIVIENDA Y SUELO URBANO DE NUEVO LAREDO TAMAULIPAS**  
 Estado Analítico del Ejercicio del Presupuesto de Egresos  
 Clasificación Funcional (Finalidad y Función)  
 Del 01 de enero al 30 de septiembre de 2021



Concepto	Egresos					Subejercicio
	Aprobado	Ampliaciones/ (Reducciones)	Modificado (3=1+2)	Devengado	Pagado	
	1	2		4	5	6 = (3 - 4)
<b>1 Gobierno</b>						
1.1. Legislación						
1.2. Justicia						
1.3. Coordinación de la Política de Gobierno						
1.4. Relaciones Exteriores						
1.5. Asuntos Financieros y Hacendarios						
1.6. Seguridad Nacional						
1.7. Asuntos de Orden Público y de Seguridad Interior						
1.8. Otros Servicios Generales						
<b>2 Desarrollo Social</b>						
2.1. Protección Ambiental						
2.2. Vivienda y Servicios a la Comunidad	20,491,030	0	20,491,030	12,832,767	12,832,767	7,658,263
2.3. Salud						
2.4. Recreación, Cultura y otras Manifestaciones Sociales						
2.5. Educación						
2.6. Protección Social						
2.7. Otros Asuntos Sociales						
<b>3 Desarrollo Económico</b>						
3.1. Asuntos Económicos, Comerciales y Laborales en General						
3.2. Agropecuaria, Silvicultura, Pesca y Caza						
3.3. Combustibles y Energía						
3.4. Minería, Manufacturas y Construcción						
3.5. Transporte						
3.6. Comunicaciones						
3.7. Turismo						
3.8. Ciencia, Tecnología e Innovación						
3.9. Otras Industrias y Otros Asuntos Económicos						
<b>4 Otras No Clasificadas en Funciones Anteriores</b>						
4.1. Transacciones de la Deuda Pública / Costo Financiero de la Deuda						
4.2. Transferencias, Participaciones y Aportaciones Entre Diferentes Niveles y						
4.3. Saneamiento del Sistema Financiero						
4.4. Adeudos de Ejercicios Fiscales Anteriores						
<b>TOTALES</b>	<b>20,491,030</b>	<b>-</b>	<b>20,491,030</b>	<b>12,832,767</b>	<b>12,832,767</b>	<b>7,658,263</b>

C.P. Javier Hinojosa Vázquez  
 Director General del IMVISU  
 Autorizó



*[Firma]*  
 CPA Brénda Estrella Jiménez Mtz  
 Jefe de Contabilidad  
 Responsable de Elaboración

INSTITUTO MUNICIPAL DE VIVIENDA Y SUELO URBANO DE NUEVO LAREDO TAMAULIPAS  
Relación de Bienes Inmuebles que componen el Patrimonio  
A 30 de septiembre de 2021



Código	Descripción del Bien	Valor en Libros
	<div style="border: 1px solid black; padding: 10px; width: fit-content; margin: auto;">EL INSTITUTO NO CUENTA CON BIENES INMUEBLES</div>	

C.P. Javier Hinojosa Vázquez  
Director General del IMVISU  
Autorizó



CPA Brenda Estrella Jiménez Mtz  
Jefe de Contabilidad  
Responsable de Elaboración

**INSTITUTO MUNICIPAL DE VIVIENDA Y SUELO URBANO DE NUEVO LAREDO TAMAULIPAS**  
**Relación de Bienes Muebles que componen el Patrimonio**  
**Al 30 de septiembre de 2021**



Código	Descripción del Bien	Valor en Libros
51500600075	C.P.U. GENERICO	0.00
51504600079	MOUSE VERTICAL	0.00
51500600082	PROCESADOR INTEL CP I5 2.7 GHZ	950.56
51500600089	C.P.U. EQUIPO DE COMPUTO, INTEL COREI5, 4GB RAM, 500 HD, DVD-RW, WINDOWS 7	1,578.89
51501300090	IMPRESORA HP OFFICEJET 7110 WF EPRINTER	514.99
51500400091	ALIENWARE AW17R4-7005SLV-PUS LAPTOP	8,909.44
51500600093	COMPUTADORA DELL INSPIRON 3470	6,957.58
51500600094	COMPUTADORA DELL INSPIRON 3470	6,957.58
51500600095	COMPUTADORA DELL INSPIRON 3470	6,957.58
51500600096	COMPUTADORA DELL INSPIRON 3470	6,957.58
51500600097	COMPUTADORA DELL INSPIRON 3470	6,957.58
51500600098	COMPUTADORA DELL INSPIRON 3470	6,957.58
51500600099	COMPUTADORA DELL INSPIRON 3470	6,957.58
51500600107	COMPUTADORA DELL INSPIRON 3470	8,071.67
51501900100	MONITOR LG 27" FULL HD-VGA HDMI-DP	2,075.92
51501900101	MONITOR LG 27" FULL HD-VGA HDMI-DP	2,075.92
51501900102	MONITOR LG 27" FULL HD-VGA HDMI-DP	2,075.92
51502500103	ESCANER PORTATIL BROTHER DS-720D	1,928.50
51500900104	DISCO DURO EXTERNO 2TB USB	1,232.50
51500900105	DISCO DURO EXTERNO 2TB USB	1,232.50
51501300106	IMPRESORA HP OFFICEJET 7110 DOBLE CARTA	1,715.83
51504200110	NO-BREAK SMARTBITT, 900VA, 480W SBNB900LCD	1,201.38
51500600115	COMPUTADORA DELL VOSTRO INTEL CORE I5-9400 8GB RAM	13,563.00
51500600116	COMPUTADORA DELL VOSTRO INTEL CORE I5-9400 8GB RAM	13,563.00
51500400117	LAP TOP DELL LATITUDE 3500, INTEL CORE I5 8265U 15 PULGADAS	16,731.00
54100800005	CAMIONETA CHEVROLET S10 2016 2PUERTAS 4CIL STD	36,108.00
54100400083	VEHICULO FORD ESCAPE 2017	153,413.33
54101100112	CAMIONETA CHEVROLET RANGER 2019 4PUERTAS 4CIL STD	236,285.00
56703600058	DESMALAZADORA	2,411.40
56703600062	DESMALAZADORA	5,442.08
56703600070	DESMALAZADORA	8,126.53
56703800072	ROTO MARTILLO 5/8 "	2,202.07
56703900073	SIERRA MAKITA CIRCULAR	1,360.10
56703800074	TALADRO ROTO MARTILLO PNEUMATICO URREA	12,345.30
56702900114	MOTOSIERRA	3,402.00
51100600001	ARCHIVERO VERTICAL METALICO 4 GAVETAS COLOR ARENA	425.52
51100600002	ARCHIVERO VERTICAL METALICO 4 GAVETAS COLOR ARENA	425.52
51108300003	SILLON EJECUTIVO CON BRAZOS EN PIEL COLOR NEGRO	303.70
51108400042	SILLON EJECUTIVO CON BRAZOS EN PIEL COLOR NEGRO	303.70
51108400043	SILLON EJECUTIVO CON BRAZOS EN PIEL COLOR NEGRO	303.70
51108400044	SILLON EJECUTIVO ALTO, MECANISMO RECLINABLE EN PIEL COLOR NEGRO	568.32
51108400045	SILLON EJECUTIVO RESPALDO MEDIO C/B TAPIZADO EN TELA COLOR MONTANA NEGRO	189.88
51108400047	SILLON EJECUTIVO RESPALDO MEDIO C/B TAPIZADO EN TELA COLOR MONTANA NEGRO	189.88
51108400048	SILLON EJECUTIVO RESPALDO MEDIO C/B TAPIZADO EN TELA COLOR MONTANA NEGRO	189.88
51108400049	SILLON EJECUTIVO RESPALDO MEDIO C/B TAPIZADO EN TELA COLOR MONTANA NEGRO	189.88
51108400050	SILLON EJECUTIVO RESPALDO MEDIO C/B TAPIZADO EN TELA COLOR MONTANA NEGRO	189.88
51100700054	BANCA DE TRES PLAZAS TAP. EN TELA COLOR NEGRO (MONTANA NEGRO)	363.80
51100700055	BANCA DE TRES PLAZAS TAP. EN TELA COLOR NEGRO (MONTANA NEGRO)	363.80
51100700056	BANCA DE TRES PLAZAS TAP. EN TELA COLOR NEGRO (MONTANA NEGRO)	363.80
51100600059	ARCHIVERO VERTICAL INSTITUCIONAL METALICO DE 4 GAVETAS COLOR ARENA	1,028.74
51100600060	ARCHIVERO VERTICAL INSTITUCIONAL METALICO DE 4 GAVETAS COLOR ARENA	1,028.74
51101800063	MESA DE COMPUTO COLOR NOGAL	515.23
51905900064	ENFRIADOR DE AGUA GRANDE (PAT 227 2)	1,426.80
51108400065	SILLON EJECUTIVO PIEL NEGRO	475.60



**INSTITUTO MUNICIPAL DE VIVIENDA Y SUELO URBANO DE NUEVO LAREDO TAMAULIPAS**  
**Relación de Bienes Muebles que componen el Patrimonio**  
**Al 30 de septiembre de 2021**



Código	Descripción del Bien	Valor en Libros
51107800066	SILLA DE VISITA C/2 ASIENTOS NEGRO	118.90
51108400067	SILLON EJECUTIVO EN PIEL-VINIL RESPALDO ALTO NEGRO	2,493.86
51104400068	MESA RECTANGULAR DE PLASTICO 8"	710.21
51104300069	MESA PARA OFICINA MADERA COLOR CAOBA	1,411.53
51105900035	MODULO PENINSULAR CAJONERA 2 GAVETAS 1.50 X 1.50 GRAFITO NEGRO	2,545.62
51105900036	MODULO PENINSULAR CAJONERA 2 GAVETAS 1.50 X 1.50 GRAFITO NEGRO	2,545.62
51107900037	SILLON OPERATIVO ALTO BRAZO FIJO MONTANA NEGRO	992.73
51107900038	SILLON OPERATIVO ALTO BRAZO FIJO MONTANA NEGRO	992.73
51107900039	SILLON OPERATIVO ALTO BRAZO FIJO MONTANA NEGRO	992.73
51905900080	DESPACHADOR DE AGUA	3,562.65
51108300081	SILLON OPERATIVO ECOCHAIR	1,097.78
51108300088	SILLON OPERATIVO ECOCHAIR	1,074.58
51910000052	PERSIANA VERTICAL DE PVC	792.13
51910000053	PERSIANA VERTICAL DE PVC	792.13
51102000057	CREDENZA DE DOS PUERTAS DE 1.40X50X75	948.50
51102900031	GABINETE MOVIL 5 GAVETAS	2,072.53
56400400061	UNIDAD MINISPLIT DE 2 TONELADAS HEAT PUMP, FRIO Y CALOR PARA OPERAR EN 220 VOLTS.	3,268.95
51902600092	BOMBA DE AGUA	5,888.35
		<b>628,368</b>

C.P. Javier Hinojosa Vázquez  
 Director General del IMVISU  
 Autorizó

CPA Brenda Estrella Jiménez Mtz  
 Jefe de Contabilidad  
 Responsable de Elaboración




**INSTITUTO MUNICIPAL DE VIVIENDA Y SUELO URBANO DE NUEVO LAREDO TAMAUIPAS**  
**Relación de Cuenta Bancarias Específicas**  
**Ejercicio 2021**




Recurso, Fondo, Programa o Convenio	Datos de la Cuenta Bancaria	
	Institución Bancaria	Número de Cuenta
RECURSOS PROPIOS	Banco Mercantil del Norte, S.A.	638702055

Nota: Solo información de cuentas bancarias del ejercicio fiscal correspondiente.

  
 C.P. Javier Hinojosa Vázquez  
 Director General del IMVISU  
 Autorizó



  
 CPA Brenda Estrella Jiménez Mtz  
 Jefe de Contabilidad  
 Responsable de Elaboración

**INSTITUTO MUNICIPAL DE VIVIENDA Y SUELO URBANO DE NUEVO LAREDO TAMAULIPAS**  
 Montos pagados por ayudas y subsidios  
 Periodo del 01 de enero al 30 de septiembre de 2021



COG	Concepto	Sector		Beneficiario	CURP	RFC	Monto Pagado
		Social (ayudas)	Economico (subsídio)				
				<b>NO APLICA</b>			

\_\_\_\_\_  
 C.P. Javier Hinojosa Vázquez  
 Director General del IMVISU  
 Autorizó

\_\_\_\_\_  
 CPA Brenda Estrella Jiménez Mtz  
 Jefe de Contabilidad  
 Responsable de Elaboración




**NOMBRE DEL ENTE PÚBLICO**  
**INFORME Y AVANCE DE OBRAS PÚBLICAS Y SERVICIOS RELACIONADOS CON LAS MISMAS**  
**DEL 01 de enero AL 30 de septiembre de 2021**



Programa	Inversión autorizada		Número de Contrato	Objeto del Contrato	Importe del Contrato	Contratista	Modalidad de Adjudicación	Plazo de ejecución		Estatus		Procedimiento de Licitación		FINANCIERO		PRESUPUESTO DE EGRESOS					NUM. BENEF.										
	Federal	Estatal						Municipal/ otro	Inicio	Termino	Inicio	Termino	Inicio	Termino	Inicio	Termino	Inicio	Termino	Comprobado	Devengado		Ejército	Pagado								
CONSTRUCCION			X	LP-VIVIENDA-IMVSU-01-2021	CONSTRUCCION DE 19 VIVIENDAS	6,223,699	BETA, CONTRUCCIONES, SA DE CV	LITACION	28/06/2021	25/09/2021	3	100%	100%	2095	6,062,975	6,223,699	6,062,975	6,062,975	6,062,975	6,062,975	6,062,975	57									
<b>TOTAL:</b>																\$	6,223,699	\$	6,223,699	\$	6,062,975	\$	6,062,975	\$	6,062,975	\$	6,062,975	\$	6,062,975	\$	6,062,975

"Bajo protesta de decir verdad declaramos que los Estados Financieros y sus Notas, son razonablemente correctos y son responsabilidad del emisor"

  
**C. P. Javier Hinojosa Vázquez**  
**Director General del IMVSU**  
**Autorizó**

  
**CPA Elizabeth Cordero de la Cruz**  
**Jefe de Contabilidad**  
**Responsable de Elaboración**



- No AMPLIACIÓN, CONVENIO, PROBLEMA, ETC**
- |                             |
|-----------------------------|
| 1.- Terminada y operando    |
| 2.- Terminada sin operación |
| 3.- En proceso              |
| 4.- Autorizada              |
| 5.- Cancelada               |
| 6.- Otro especificar        |





**INSTITUTO MUNICIPAL DE VIVIENDA Y SUELO URBANO DE NUEVO LAREDO TAMAULIPAS**  
**Estado de Origen y Aplicación de Recursos**  
**Recurso: Propio**  
**del 01 de enero al 30 de septiembre de 2021**



	Trimestre 7,292,483	Acumulado 183,000
<b>Disponibilidad Inicial</b>		
<b>INGRESOS</b>		
1 Impuestos		-
2 Cuotas y aportaciones de seguridad social		-
3 Contribuciones de mejoras		-
4 Derechos		-
5 Productos		-
6 Aprovechamientos		-
7 Ingresos por venta de bienes y servicios	6,036,823.88	17,755,389
8 Participaciones y aportaciones		-
9 Transferencias, asignaciones, subsidios y otras ayudas		-
0 Ingresos derivados de financiamientos		-
<b>Total de Ingresos</b>	<b>6,036,823.88</b>	<b>17,755,389</b>
<b>EGRESOS</b>		
1000 Servicios personales	1,347,142.84	4,278,209
2000 Materiales y suministros	140,126.25	645,389
3000 Servicios generales	851,586.24	1,831,194
4000 Transferencias, asignaciones, subsidios y otras ayudas		-
5000 Bienes muebles, inmuebles e intangibles		-
6000 Inversión pública	6,062,975.39	6,062,975
7000 Inversiones financieras y otras provisiones		-
8000 Participaciones y aportaciones		-
9000 Deuda pública		-
Pago de devoluciones de crédito	15,000.00	208,145
Ajuste Hacienda Pública		-
<b>Total de Egresos</b>	<b>8,416,830.72</b>	<b>12,832,767</b>
<b>Disponibilidad Final</b>	<b>4,912,476</b>	<b>4,912,476</b>

**Comprobación de la Disponibilidad Final**

<b>Activo Circulante (Excepto Inventarios y Almacén)</b>		
1.1.1 Efectivo y Equivalentes	5,485,412.89	5,485,412.89
1.1.2 Derechos a Recibir Efectivo o Equivalentes	294.00	294.00
1.1.3 Derechos a Recibir Bienes o Servicios	416.82	416.82
<b>Total Activo Circulante</b>	<b>5,488,658.71</b>	<b>5,488,659</b>
<b>Pasivo Circulante Generado en el Ejercicio</b>		
2.1.1 Cuentas por Pagar a Corto Plazo	576,183	576,183
2.1.2 Documentos por Pagar Corto Plazo		-
2.1.3 Porción a Corto Plazo de la Deuda Pública a Largo Plazo		-
2.1.5 Pasivos Diferidos a Corto Plazo		-
2.1.6 Fondos y bienes de Terceros en Garantía y/o Administración a Corto Plazo		-
2.1.7 Provisiones a corto Plazo		-
2.1.9 Otros Pasivos a corto Plazo		-
<b>Total Pasivo Circulante Generado en el Ejercicio</b>	<b>576,183</b>	<b>576,183</b>
<b>Disponibilidad Comprobada</b>	<b>4,912,476</b>	<b>4,912,476</b>

C.P. Javier Hinojosa Vázquez  
 Director General del IMVISU  
 Autorizó

CPA Brenda Estrella Jiménez Mtz  
 Jefe de Contabilidad  
 Responsable de Elaboración





**NOMBRE DEL ENTE PÚBLICO**  
**Conciliación Bancaria**  
 Nombre del Banco: Banco Mercantil del Norte, S.A.  
 Número de Cuenta: 0638702055  
 AL 31 DE JULIO DE 2021



SALDO EN LIBROS:		\$	7,183,467.73
(+) CHEQUES EXPEDIDOS NO COBRADOS EN EL BANCO			
		\$	-
(+) DEPÓSITOS BANCARIOS NO CONTABILIZADOS POR LA ENTIDAD PÚBLICA			
	5,980.00	\$	5,980.00
(-) CARGOS BANCARIOS NO CONTABILIZADOS POR LA ENTIDAD PÚBLICA			
		\$	-
(-) DEPÓSITOS NO CORRESPONDIDOS POR EL BANCO			
		\$	-
SALDO EN BANCOS:		\$	7,189,447.73

C.P. Javier Hinojosa Vázquez  
 Director General del IMVISU  
 Autorizó



CPA Brenda Estrella Jiménez Mtz  
 Jefe de Contabilidad  
 Responsable de Elaboración



**NOMBRE DEL ENTE PÚBLICO**  
**Conciliación Bancaria**  
**Nombre del Banco: Banco Mercantil del Norte, S.A.**  
**Número de Cuenta: 0638702055**  
**AL 31 DE AGOSTO DE 2021**



SALDO EN LIBROS:	\$	6,869,094.07
(+) CHEQUES EXPEDIDOS NO COBRADOS EN EL BANCO		
	\$	-
(+) DEPÓSITOS BANCARIOS NO CONTABILIZADOS POR LA ENTIDAD PÚBLICA		
	\$	-
(-) CARGOS BANCARIOS NO CONTABILIZADOS POR LA ENTIDAD PÚBLICA		
	\$	-
(-) DEPÓSITOS NO CORRESPONDIDOS POR EL BANCO		
	\$	-
SALDO EN BANCOS:	\$	6,869,094.07

C.P. Javier Hinojosa Vázquez  
 Director General del IMVISU  
 Autorizó



CPA Brenda Estrella Jiménez Mtz  
 Jefe de Contabilidad  
 Responsable de Elaboración



**NOMBRE DEL ENTE PÚBLICO**  
**Conciliación Bancaria**  
 Nombre del Banco: Banco Mercantil del Norte, S.A.  
 Número de Cuenta: 0638702055  
 AL 30 DE SEPTIEMBRE DE 2021



SALDO EN LIBROS:	\$	5,485,412.89
(+) CHEQUES EXPEDIDOS NO COBRADOS EN EL BANCO		
	\$	-
(+) DEPÓSITOS BANCARIOS NO CONTABILIZADOS POR LA ENTIDAD PÚBLICA		
	\$	-
(-) CARGOS BANCARIOS NO CONTABILIZADOS POR LA ENTIDAD PÚBLICA		
	\$	-
(-) DEPÓSITOS NO CORRESPONDIDOS POR EL BANCO		
	\$	-
SALDO EN BANCOS:	\$	5,485,412.89

C.P. Javier Hinojosa Vázquez  
 Director General del IMVISU  
 Autorizó



CPA Brenda Estrella Jiménez Mirz  
 Jefe de Contabilidad  
 Responsable de Elaboración

**INSTITUTO MUNICIPAL DE VIVIENDA Y SUELO URBANO DE NUEVO LAREDO TAMAULIPAS**  
**ALTAS Y BAJAS DEL PERSONAL**


Del 01 de enero al 30 de septiembre de 2021



MOVIMIENTO A= ALTA B= BAJA	FECHA	NÚM. EMPLEADO	DATOS DEL SERVIDOR PÚBLICO			PERCEPCIONES			TOTAL
			NOMBRE	LUGAR DE ADSCRIPCIÓN	SUELDO MENSUAL	COMPENSACIÓN	OTRAS		
B	18/01/2021	008	JUAN CARLOS CAMACHO ANGUIANO	IMVISU	20,987.20	10,663.00	0.00	31,650.20	
B	31/01/2021	055	JUAN JOSE LARIOS DE LEON	IMVISU	11,578.60	0.00	0.00	11,578.60	
A	01/02/2021	058	RODRIGUEZ LUNA ARMANDO	IMVISU	13,953.00	0.00	0.00	13,953.00	
B	30/04/2021	054	GABRIELA RIBOTA MARTINEZ	IMVISU	16,000.00	7,083.38	0.00	23,083.38	
A	07/06/2021	064	BRENDA ESTRELLA JIMENEZ MARTINEZ	IMVISU	24,537.60	7,112.65	0.00	31,650.25	
B	30/06/2021	022	IMALINALLI ROMERO ABURTO	IMVISU	14,367.40	7,083.38	0.00	21,450.78	
B	19/08/2021	049	VICTOR CERVANTES GARCIA	IMVISU	6,992.00	0.00	0.00	6,992.00	
B	25/08/2021	057	GILBERTO MARTINEZ SALAZAR	IMVISU	21,261.46	0.00	0.00	21,261.46	
B	31/08/2021	058	ARMANDO RODRIGUEZ LUNA	IMVISU	14,139.04	0.00	0.00	14,139.04	
B	30/09/2021	051	JULIO CESAR SEVILLA CARDONA	IMVISU	25,035.00	7,083.38	0.00	32,118.38	
<b>TOTALES:</b>					<b>168,851.30</b>	<b>39,025.79</b>	<b>0.00</b>	<b>207,877.09</b>	

C.P. Javier Hinojosa Vázquez  
 Director General del IMVISU  
 Autorizó

CPA Brenda-Estrella Jimenez Mtz  
 Jefe de Contabilidad  
 Responsable de Elaboración



**INSTITUTO MUNICIPAL DE VIVIENDA Y SUELO URBANO DE NUEVO LAREDO TAMAULIPAS**  
**REPORTE DE CONSUMO, ORGANISMOS OPERADORES DE AGUA**



Del 01 enero al 30 de junio de 2021

TOTAL DE USUARIOS AL INICIO DEL EJERCICIO \_\_\_\_\_

TOTAL DE USUARIOS AL FINAL DEL EJERCICIO \_\_\_\_\_

**a) Base para facturación**

TIPO DE SERVICIOS	No. USUARIOS	M3 FACTURADOS	IMPORTE	
			FACTURADOS	RECAUDADO
Domestico				
Comercial				
Industrial				
Público				
<b>TOTAL:</b>				

**NO APLICA**

**b) Base para el pago de Derechos C.N.A.**

PERIODO	M3
1° TRIMESTRE	
2° TRIMESTRE	
3° TRIMESTRE	
4° TRIMESTRE	
<b>TOTAL EJERCICIO:</b>	

\_\_\_\_\_  
**C.P. Javier Hinojosa Vázquez**  
 Director General del IMVISU  
 Autorizó



\_\_\_\_\_  
**CPA Brenda Estrella Jiménez Mtz**  
 Jefe de Contabilidad  
 Responsable de Elaboración



**NOMBRE DEL ENTE PÚBLICO  
FACTIBILIDADES**

Del 01 enero al 30 de septiembre de 2021



Número Cuenta	Número, Solicitante y Representante Legal	Descripción / Ubicación	La solicitud cumple con:		Número DE LOTES	TPO	D. O.S. I. P.	ÁREA EN M2	Procedimiento de verificación			\$ Total de Derechos de uso de infraestructura	\$ Derechos de uso de infraestructura devengados en el periodo	\$ Derechos de uso de infraestructura recaudados en el periodo	\$ Total de derechos de uso de infraestructura recaudados (en periodo en revisión y anteriores)	% Avance de recaudación (Total recaudado en el periodo y anteriores/Total de derechos de uso de infraestructura)	Se contrato el Serv. Público por cada Lote			\$ TOTAL RECAUDADO DE CONTRATOS (EN EL PERIODO EN REVISIÓN Y ANTERIORES)	
			Oficio	Finos					I	II	III						RESOLUTIVO	NUMERO DE LOTES	\$ MONTO DEVENGADO		\$ MONTO RECAUDADO
<b>NO APLICA</b>																					

C.P. Javier Hinojosa Vázquez  
Director General del IMVISU  
Autorizó

CPA Brenda Estrella Jiménez Mtz  
Jefe de Contabilidad  
Responsable de Elaboración





**INSTITUTO MUNICIPAL DE VIVIENDA Y SUELO URBANO DE NUEVO LAREDO TAMAULIPAS**  
**INTEGRACIÓN DE RESERVAS TERRITORIALES**  
 Del 01 de enero al 30 septiembre de 2021



NOMBRE DE LA RESERVA	MUNICIPIO O LOCALIDAD	MZA	LOTE	DOMICILIO COMPLETO	ESCRITURA PÚBLICA O DOCUMENTO SIMILAR	CLAVE CATASTRAL	No. DE LOTES O Mts. CUADRADOS	COSTO M <sup>2</sup> (Ha)	Nombre del Propietario a quien se le compró	CONVENIO (ANEXAR)	IMPORTE		IMPORTE TOTAL
											TERRENOS	URBANIZACIÓN	
<b>Existencia Inicial de Predios para Venta:</b>													
3	NUEVO LAREDO	11	7	POSEIDON			360.00						
6	NUEVO LAREDO	12	27	POSEIDON			360.00						
8	NUEVO LAREDO	12	26	POSEIDON			360.00						
9	NUEVO LAREDO	22	1	CENTAUROS			205.40						
10	NUEVO LAREDO	22	41	PANAGEA			202.80						
11	NUEVO LAREDO	23	1	PANAGEA			212.70						
12	NUEVO LAREDO	23	40	MEDUSA			185.20						
13	NUEVO LAREDO	24	1	MEDUSA			190.80						
14	NUEVO LAREDO	27	1	PANAGEA			282.30						
15	NUEVO LAREDO	28	1	MEDUSA			184.00						
19	NUEVO LAREDO	91	16	MARATON			161.28						
23	NUEVO LAREDO	119	19	ANDROMEDA			125.96						
24	NUEVO LAREDO	119	20	ANDROMEDA			218.07						
25	NUEVO LAREDO	76	1	PRIV CASANDRA			338.66						
26	NUEVO LAREDO	76	2	CASANDRA			247.32						
27	NUEVO LAREDO	77	1	CASANDRA			246.96						
28	NUEVO LAREDO	77	2	EGIPTO			246.96						
29	NUEVO LAREDO	78	1	BORELAS			172.88						
30	NUEVO LAREDO	78	38	ESFINJE			172.88						
31	NUEVO LAREDO	79	1	ESFINJE			172.88						
32	NUEVO LAREDO	79	38	HIMENEO			172.88						
33	NUEVO LAREDO	80	1	HIMENEO			265.19						
34	NUEVO LAREDO	80	33	MITRA			265.89						
35	NUEVO LAREDO	81	1	MITRA			218.66						
36	NUEVO LAREDO	81	29	CENTAUROS			240.40						
37	NUEVO LAREDO	82	1	CENTAUROS			301.02						
38	NUEVO LAREDO	82	23	CENTAUROS			322.15						
39	NUEVO LAREDO	83	1	PANAGEA			256.89						
40	NUEVO LAREDO	83	19	PANAGEA			276.76						
42	NUEVO LAREDO	83	19	MEDUSA			210.55						
43	NUEVO LAREDO	84	1	REA			231.56						
44	NUEVO LAREDO	84	15	REA			231.26						
45	NUEVO LAREDO	85	1	MINOTAURO			242.25						
46	NUEVO LAREDO	85	9	MINOTAURO			474.78						
47	NUEVO LAREDO	86	1	MINOTAURO			368.87						
48	NUEVO LAREDO	86	2	MORFEO			246.96						
49	NUEVO LAREDO	87	1	EGIPTO			246.96						
50	NUEVO LAREDO	87	2	AGAMENON			246.96						
51	NUEVO LAREDO	88	1	AGAMENON			246.96						
52	NUEVO LAREDO	88	2	AFRODITA			246.96						
53	NUEVO LAREDO	81	38	HIMENEO			172.88						
56	NUEVO LAREDO	85	20	MINOTAURO			172.88						
57	NUEVO LAREDO	97	36	PRRA			172.88						
60	NUEVO LAREDO	101	1	MARCIZO			246.96						
61	NUEVO LAREDO	101	2	PRIV. CULO			246.96						
62	NUEVO LAREDO	101	27	MARCIZO			128.00						
63	NUEVO LAREDO	101	27	MARCIZO			128.00						
64	NUEVO LAREDO	101	28	MARCIZO			128.00						
66	NUEVO LAREDO	102	1	PRIV. CULO			246.96						
69	NUEVO LAREDO	109	19	MORFEO			219.78						
70	NUEVO LAREDO	109	20	PRRA			219.78						
71	NUEVO LAREDO	111	2	MANIA			246.96						
73	NUEVO LAREDO	111	17	CULO			256.08						
74	NUEVO LAREDO	111	18	CULO			256.08						
75	NUEVO LAREDO	111	19	CULO			255.08						
76	NUEVO LAREDO	111	20	CULO			255.08						
77	NUEVO LAREDO	111	21	CULO			255.08						
78	NUEVO LAREDO	112	1	MANIA			246.96						
79	NUEVO LAREDO	112	2	PRIV. CRONOS			246.96						
80	NUEVO LAREDO	113	1	PRIV. CRONOS			246.96						
85	NUEVO LAREDO	122	1	MINOTAURO			219.78						
86	NUEVO LAREDO	122	38	MORFEO			219.78						
87	NUEVO LAREDO	124	1	CRONOS			246.96						
88	NUEVO LAREDO	124	2	EPILOPE			246.96						
89	NUEVO LAREDO	132	26	MEDUSA			128.00						





**INSTITUTO MUNICIPAL DE VIVIENDA Y SUELO URBANO DE NUEVO LAREDO TAMAULIPAS**  
**Fondos con afectación específica**  
**Al 30 de septiembre de 2021**



Cuenta Contable	Tipo	Responsable	Monto	Destino
<b>NO SE CUENTA CON FONDOS DE AFECTACIÓN ESPECÍFICA</b>				



**Inversiones Financieras (Hasta 3 meses)**  
**Al 30 de septiembre de 2021**



No. Cuenta Bancaria	Institución Bancaria	Tipo de Inversión	Monto	Fecha de Vencimiento
<b>NO SE CUENTA CON INVERSIONES FINANCIERAS</b>				

C.P. Javier Hinojosa Vázquez  
 Director General del IMVISU  
 Autorizó




CPA Brenda Estrella Jiménez Mtz  
 Jefe de Contabilidad  
 Responsable de Elaboración

INSTITUTO MUNICIPAL DE VIVIENDA Y SUELO URBANO DE NUEVO LAREDO TAMAULIPAS  
Contribuciones pendientes de cobro y por recuperar  
Al 30 de septiembre 2021



NO APLICA

  
C.P. Javier Hinojosa Vázquez  
Director General del IMVISU  
Autorizó

  
CPA Brenda Estrella Jiménez Mtz  
Jefe de Contabilidad  
Responsable de Elaboración




**INSTITUTO MUNICIPAL DE VIVIENDA Y SUELO URBANO DE NUEVO LAREDO TAMAULIPAS**  
**Análítico de Derechos a Recibir Efectivo y Equivalentes y Bienes o Servicios a Recibir**  
**Al 30 de septiembre de 2021**



Cuenta	Subcuenta	Fecha Inicial	Nombre o Razón Social	Concepto	Saldo	Forma de Recuperación	Fecha de Vencimiento
1.1.2.2	1		SECRETARIA DE HACIENDA Y CREDITO PUBLICO	SUBSIDIO AL EMPLEO	295.38	APLICACIÓN DE PAGOS DE IMPUESTOS	S/F
1.1.3.9			SECRETARIA DE HACIENDA Y CREDITO PUBLICO		295.38		
1.2.2.1	01-01	VARIAS	LOTES HABITACIONALES	VENTA DE LOTES HABITACIONALES	1,792,125	PAGO MENSUAL	DIVERSAS
	01-02	VARIAS	LOTES COMERCIALES	VENTA DE LOTES COMERCIALES	11,242,023	PAGO MENSUAL	DIVERSAS
	01-03	VARIAS	PIE DE CASA VIVAH 99 Y 00	VIVIENDAS DEL PROGRAMA PIE DE CASA VIVAH 99 Y 00	71,620	PAGO MENSUAL	DIVERSAS
	01-04	VARIAS	PIE DE CASA VIVAH 2002	VIVIENDAS DEL PROGRAMA PIE DE CASA VIVAH 2002	454,519	PAGO MENSUAL	DIVERSAS
	01-05	VARIAS	TU CASA 2003	VIVIENDAS DEL PROGRAMA TU CASA 2003	48,590	PAGO MENSUAL	DIVERSAS
	01-06	VARIAS	TU CASA 2005	VIVIENDAS DEL PROGRAMA TU CASA 2005	128,154	PAGO MENSUAL	DIVERSAS
	01-07	VARIAS	TU CASA 2008	VIVIENDAS DEL PROGRAMA TU CASA 2008	1,000,449	PAGO MENSUAL	DIVERSAS
	01-08	VARIAS	TU CASA 2009	VIVIENDAS DEL PROGRAMA TU CASA 2009	3,393,174	PAGO MENSUAL	DIVERSAS
	01-09	VARIAS	TU CASA 2010	VIVIENDAS DEL PROGRAMA TU CASA 2010	3,490,553	PAGO MENSUAL	DIVERSAS
	01-10	VARIAS	ESTA ES TU CASA 2010	VIVIENDAS DEL PROGRAMA ESTA ES TU CASA 2010	2,134,219	PAGO MENSUAL	DIVERSAS
	01-12	VARIAS	TU CASA 2012-300 U.V.B.	VIVIENDAS DEL PROGRAMA TU CASA 2012	10,557,720	PAGO MENSUAL	DIVERSAS

01-13	VARIAS	VIVIENDA DIGNA 2013	VIVIENDAS DEL PROGRAMA VIVIENDA DIGNA 2013	17,888,090	PAGO MENSUAL	DIVERSAS
01-14	VARIAS	VIVIENDA DIGNA 2015	VIVIENDAS DEL PROGRAMA VIVIENDA DIGNA 2015	11,131,364	PAGO MENSUAL	DIVERSAS
01-16	VARIAS	VIVIENDA TIEMPO DE TODOS 2018	VIVIENDAS DEL PROGRAMA TIEMPO DE TODOS	10,107,927	PAGO MENSUAL	DIVERSAS
01-20	VARIAS	VIVIENDA CADA DIA MEJOR 2020 P	VIVIENDAS DEL PROGRAMA CADA DIA MEJOR 2020 P	21,656,143	PAGO MENSUAL	DIVERSAS
02-01	VARIAS	LAS TORRES VIVIENDA Y TERRENO	PROGRAMA DE REGULARIZACIÓN DEL FRACC LAS TORRES	983,880	PAGO MENSUAL	DIVERSAS
02-02	VARIAS	TU CASA 2012-INFONAVIT	PROGRAMA TU CASA 2012 - INFONAVIT	804,947	PAGO MENSUAL	DIVERSAS
02-03	VARIAS	VIVIENDA INFONAVIT 2015	VIVIENDAS DEL PROGRAMA INFONAVIT 2015	7,871,365	PAGO MENSUAL	DIVERSAS
02-04	VARIAS	VIVIENDA CADA DIA MEJOR 2018	VIVIENDAS DEL PROGRAMA CADA DIA MEJOR 2018	10,615,397	PAGO MENSUAL	DIVERSAS
02-05	VARIAS	VIVIENDA CADA DIA MEJOR 2019	VIVIENDAS DEL PROGRAMA CADA DIA MEJOR 2019	19,974,318	PAGO MENSUAL	DIVERSAS
02-06	VARIAS	VIVIENDA CADA DIA MEJOR 2020	VIVIENDAS DEL PROGRAMA CADA DIA MEJOR 2020	21,282,487	PAGO MENSUAL	DIVERSAS
02-07	VARIAS	VIVIENDA CADA DIA MEJOR 2021	VIVIENDAS DEL PROGRAMA CADA DIA MEJOR 2021	13,162,674	PAGO MENSUAL	DIVERSAS
				<b>169,791,738</b>		



*[Signature]*

**C.P. Javier Hinojosa Vázquez**  
**Director General del IMVISU**  
**Autorizó**

*[Signature]*

**CPA Brenda Estrella Jiménez Mtz**  
**Jefe de Contabilidad**  
**Responsable de Elaboración**

**INSTITUTO MUNICIPAL DE VIVIENDA Y SUELO URBANO DE NUEVO LAREDO TAMAULIPAS**

**Bienes Disponibles para su Transformación (Inventarios)**

**Al 30 de Septiembre de 2021**



*En este espacio se informará del sistema de costeo y método de valuación aplicada a los inventarios, así como la conveniencia de su aplicación dada la naturaleza de los mismos. Adicionalmente, se revelará el impacto en la información financiera por cambios en el método o sistema.*

**NO SE TIENE INVENTARIOS PARA  
TRANFORMACIÓN DE BIENES**

C.P. Javier Hinojosa Vázquez  
Director General del IMVISU  
Autorizó

CPA Brenda Estrella Jiménez Mtz  
Jefe de Contabilidad  
Responsable de Elaboración

**INSTITUTO MUNICIPAL DE VIVIENDA Y SUELO URBANO DE NUEVO LAREDO TAMAULIPAS**



**Almacén y método de valuación  
Al 30 de Septiembre de 2021**



Si alguna de las cuentas del rubro 1.1.5 Almacenes tuvo movimientos o presenta saldo, deberán informar, en este espacio, lo siguiente:

*Método de valuación y su conveniencia*

*Revelar Impacto en la información financiera por cambios en el método*

**EL INSTITUTO NO CUENTA CON  
ALMACENES**

**C.P. Javier Hinojosa Vázquez**  
Director General del IMVISU  
Autorizó

**CPA Brenda Estrella Jiménez Mtz**  
Jefe de Contabilidad  
Responsable de Elaboración

**INSTITUTO MUNICIPAL DE VIVIENDA Y SUELO URBANO DE NUEVO LAREDO TAMAULIPAS**

**Inversiones Financieras a Largo Plazo**

**Al 30 de Septiembre 2021**




*Si alguna de las cuentas del rubro 1.2.1 Inversiones Financieras a Largo Plazo tuvo movimientos o presenta saldo, deberán informar lo siguiente:*

- Recursos asignados por tipo y monto*
- Características significativas*
- Los saldos de las participaciones y aportaciones de capital*

**NO SE PRESENTO REGISTRO Y/O MOVIMIENTO.**

C.P. Javier Hinojosa Vázquez  
Director General del IMVISU  
Autorizó

  
CPA Brenda Estrella Jiménez Mtz  
Jefe de Contabilidad  
Responsable de Elaboración







**INSTITUTO MUNICIPAL DE VIVIENDA Y SUELO URBANO DE NUEVO LAREDO TAMAULIPAS**

**Depreciación de Bienes Muebles e Inmuebles**

**Del 01 de enero al 30 de Septiembre de 2021**



Cuenta Contable	FOLIO	Concepto	% de depreciación anual	Depreciación del periodo	Depreciación acumulada	Estado Físico del Bien
1263-01-04		C.P.U. GENERICO	33.30%	410.83	14,790.00	BUENO
1263-01-04		MOUSE VERTICAL	33.30%	94.48	850.28	BUENO
1263-01-04		PROCESADOR INTEL CP I5 2.7 GHZ	33.30%	4,277.50	16,159.44	BUENO
1263-01-04		G.P.U. EQUIPO DE COMPUTO, INTEL CORE I3, 4GB RAM, 500 HD, DVD-RW, WINDOWS 7	33.30%	2,842.00	9,789.11	BUENO
1263-01-04		IMPRESORA HP OFFICEJET 7110 WF EPRINTER	33.30%	926.98	3,192.92	BUENO
1263-01-04		ALIENWARE AW17R4-7005SLV-PUS LAPTOP	33.30%	16,037.00	55,238.56	BUENO
1263-01-04		COMPUTADORA DELL INSPIRON 3470	33.30%	4,174.55	9,740.62	BUENO
1263-01-04		COMPUTADORA DELL INSPIRON 3470	33.30%	4,174.55	9,740.62	BUENO
1263-01-04		COMPUTADORA DELL INSPIRON 3470	33.30%	4,174.55	9,740.62	BUENO
1263-01-04		COMPUTADORA DELL INSPIRON 3470	33.30%	4,174.55	9,740.62	BUENO
1263-01-04		COMPUTADORA DELL INSPIRON 3470	33.30%	4,174.55	9,740.62	BUENO
1263-01-04		COMPUTADORA DELL INSPIRON 3470	33.30%	4,174.55	9,740.62	BUENO
1263-01-04		COMPUTADORA DELL INSPIRON 3470	33.30%	4,174.55	9,740.62	BUENO
1263-01-04		COMPUTADORA DELL INSPIRON 3470	33.30%	4,174.55	9,740.62	BUENO
1263-01-04		COMPUTADORA DELL INSPIRON 3470	33.30%	4,174.55	9,740.62	BUENO
1263-01-04		COMPUTADORA DELL INSPIRON 3470	33.30%	4,174.55	9,740.62	BUENO
1263-01-04		MONITOR LG 27" FULL HD-VGA HDMI-DP	33.30%	1,245.55	2,906.28	BUENO
1263-01-04		MONITOR LG 27" FULL HD-VGA HDMI-DP	33.30%	1,245.55	2,906.28	BUENO
1263-01-04		MONITOR LG 27" FULL HD-VGA HDMI-DP	33.30%	1,245.55	2,906.28	BUENO
1263-01-04		ESCANER PORTATIL BROTHER DS-720D	33.30%	1,157.10	2,699.90	BUENO
1263-01-04		DISCO DURO EXTERNO 2TB USB	33.30%	739.50	1,725.50	BUENO
1263-01-04		DISCO DURO EXTERNO 2TB USB	33.30%	739.50	1,725.50	BUENO
1263-01-04		IMPRESORA HP OFFICEJET 7110 DOBLE CARTA	33.30%	1,029.50	2,402.17	BUENO
1263-01-04		NO-BREAK SMARTBITT, 900VA, 480W SBN800LCD	33.30%	720.83	1,681.93	BUENO
1263-01-04		COMPUTADORA DELL VOSTRO INTEL CORE I5-9400 8GB RAM	33.30%	1,233.00	1,233.00	BUENO
1263-01-04		COMPUTADORA DELL VOSTRO INTEL CORE I5-9400 8GB RAM	33.30%	1,233.00	1,233.00	BUENO
1263-01-04		LAP TOP DELL LATITUDE 3500, INTEL CORE I5 8265U 15 PULGADAS	33.30%	1,521.00	1,521.00	BUENO
1263-04-01		CAMIONETA CHEVROLET S10 2016 2PUERTAS 4CIL STD	20%	36,108.00	204,612.00	BUENO
1263-04-01		VEHICULO FORD ESCAPE 2017	20%	62,760.00	264,986.67	BUENO
1263-04-01		CAMIONETA CHEVROLET RANGER 2019 4PUERTAS 4CIL STD	20%	49,455.00	93,415.00	BUENO
1263-06-07		DESMALZADORA	10%	1,205.70	13,664.60	BUENO
1263-06-07		DESMALZADORA	10%	1,323.75	12,207.92	BUENO
1263-06-07		DESMALZADORA	10%	1,329.80	9,604.08	BUENO
1263-06-07		ROTO MARTILLO 5/8"	10%	295.80	1,741.93	BUENO
1263-06-07		SIERRA MAKITA CIRCULAR	10%	182.70	1,075.90	BUENO
1263-06-07		TALADRO ROTO MARTILLO PNEUMATICO URREA	10%	1,122.30	2,618.70	BUENO
1263-06-07		MOTOSIERRA	10%	283.50	378.00	BUENO
1263-01-01		ARCHIVERO VERTICAL METALICO 4 GAVETAS COLOR ARENA	10%	348.15	4,216.50	BUENO
1263-01-01		ARCHIVERO VERTICAL METALICO 4 GAVETAS COLOR ARENA	10%	348.15	4,216.50	BUENO
1263-01-02		SILLON EJECUTIVO CON BRAZOS EN PIEL COLOR NEGRO	10%	170.83	1,974.02	BUENO
1263-01-02		SILLON EJECUTIVO CON BRAZOS EN PIEL COLOR NEGRO	10%	170.83	1,974.02	BUENO
1263-01-02		SILLON EJECUTIVO CON BRAZOS EN PIEL COLOR NEGRO	10%	170.83	1,974.02	BUENO
1263-01-02		SILLON EJECUTIVO ALTO, MECANISMO RECLINABLE EN PIEL COLOR NEGRO	10%	319.68	3,694.08	BUENO
1263-01-02		SILLON EJECUTIVO RESPALDO MEDIO C/8 TAPIZADO EN TELA COLOR MONTANA NEGRO	10%	106.81	1,234.25	BUENO
1263-01-02		SILLON EJECUTIVO RESPALDO MEDIO C/8 TAPIZADO EN TELA COLOR MONTANA NEGRO	10%	106.81	1,234.25	BUENO
1263-01-02		SILLON EJECUTIVO RESPALDO MEDIO C/8 TAPIZADO EN TELA COLOR MONTANA NEGRO	10%	106.81	1,234.25	BUENO
1263-01-02		SILLON EJECUTIVO RESPALDO MEDIO C/8 TAPIZADO EN TELA COLOR MONTANA NEGRO	10%	106.81	1,234.25	BUENO
1263-01-02		SILLON EJECUTIVO RESPALDO MEDIO C/8 TAPIZADO EN TELA COLOR MONTANA NEGRO	10%	106.81	1,234.25	BUENO
1263-01-02		SILLON EJECUTIVO RESPALDO MEDIO C/8 TAPIZADO EN TELA COLOR MONTANA NEGRO	10%	106.81	1,234.25	BUENO
1263-01-02		BANCA DE TRES PLAZAS TAP. EN TELA COLOR NEGRO (MONTANA NEGRO)	10%	172.33	1,933.90	BUENO
1263-01-02		BANCA DE TRES PLAZAS TAP. EN TELA COLOR NEGRO (MONTANA NEGRO)	10%	172.33	1,933.90	BUENO
1263-01-02		BANCA DE TRES PLAZAS TAP. EN TELA COLOR NEGRO (MONTANA NEGRO)	10%	172.33	1,933.90	BUENO
1263-01-02		ARCHIVERO VERTICAL INSTITUCIONAL METALICO DE 4 GAVETAS COLOR ARENA	10%	319.26	3,228.11	BUENO
1263-01-02		ARCHIVERO VERTICAL INSTITUCIONAL METALICO DE 4 GAVETAS COLOR ARENA	10%	319.26	3,228.11	BUENO
1263-01-02		MESA DE COMPUTO COLOR NOGAL	10%	113.10	992.77	BUENO
1263-01-02		ENFRIADOR DE AGUA GRANDE (PAT 227 Z)	10%	313.20	2,749.20	BUENO
1263-01-02		SILLON EJECUTIVO PIEL NEGRO	10%	104.40	916.40	BUENO
1263-01-02		SILLA DE VISITA C/2 ASIENTOS NEGRO	10%	26.10	229.10	BUENO
1263-01-02		SILLON EJECUTIVO EN PIEL-VINIL RESPALDO ALTO NEGRO	10%	498.77	4,156.43	BUENO
1263-01-02		MESA RECTANGULAR DE PLASTICO 8"	10%	133.16	1,065.32	BUENO
1263-01-02		MESA PARA OFICINA MADERA COLOR CAOBA	10%	259.26	2,045.27	BUENO
1263-01-02		MOODULO PENINSULAR CAJONERA 2 GAVETAS 1.50 X 1.50 GRAPHITO NEGRO	10%	347.13	2,082.78	BUENO



1263-01-02	MODULO PENINSULAR CAJONERA 2 GAVETAS 1.50 X 1.50 GRAFITO NEGRO	10%	347.13	2,082.78	BUENO
1263-01-02	SILLON OPERATIVO ALTO BRAZO FIJO MONTANA NEGRO	10%	135.37	812.23	BUENO
1263-01-02	SILLON OPERATIVO ALTO BRAZO FIJO MONTANA NEGRO	10%	135.37	812.23	BUENO
1263-01-02	SILLON OPERATIVO ALTO BRAZO FIJO MONTANA NEGRO	10%	135.37	812.23	BUENO
1263-01-02	DESPACHADOR DE AGUA	10%	395.85	1,715.35	BUENO
1263-01-02	SILLON OPERATIVO ECOCHAIR	10%	120.49	508.73	BUENO
1263-01-02	SILLON OPERATIVO ECOCHAIR	10%	113.78	442.48	BUENO
1263-01-03	PERSIANA VERTICAL DE PVC	10%	419.36	4,799.35	BUENO
1263-01-03	PERSIANA VERTICAL DE PVC	10%	419.36	4,799.35	BUENO
1263-01-03	CREDENZA DE DOS PUERTAS DE 1.40X50X75	10%	426.82	4,742.48	BUENO
1263-01-03	GABINETE MOVIL 5 GAVETAS	10%	278.40	1,639.47	BUENO
1263-01-09	UNIDAD MINISPLIT DE 2 TUBERIAS HEAT PUMP, FRIO Y CALOR PARA OPERAR EN 220 VOLTS.	10%	949.05	9,385.05	BUENO
1263-01-09	BOMBA DE AGUA	10%	557.84	1,549.57	BUENO

Método de Depreciación: Línea recta

C.P. Javier Hinojosa Vázquez  
 Director General del IMVISU  
 Autorizó





CPA Brenda Estrella Jiménez Mtz  
 Jefe de Contabilidad  
 Responsable de Elaboración

**INSTITUTO MUNICIPAL DE VIVIENDA Y SUELO URBANO DE NUEVO LAREDO TAMAULIPAS**  
 Amortización de Activos Intangibles y Diferidos  
 Del 01 de enero al 30 de septiembre de 2021



Cuenta Contable	Concepto	Monto Original	% de amortización	Amortización del periodo	Amortización acumulada
<b>SIN MOVIMIENTO</b>					
Método Aplicado:					

  
**C.P. Javier Hinojosa Vázquez**  
 Director General del IMVISU  
 Autorizó


  
**CPA Brenda Estrella Jiménez Mtz**  
 Jefe de Contabilidad  
 Responsable de Elaboración




Si alguna de las siguientes cuentas tuvo movimientos o presentan saldo se deberá informar los criterios utilizados para la determinación de las estimaciones.

- 1.1.6.1 *Estimaciones para Cuentas Incobrables por Derechos a Recibir Efectivo o Equivalentes*
- 1.1.6.2 *Estimación por Deterioro de Inventarios*
- 1.2.6.4 *Deterioro Acumulado de Activos Biológicos*
- 1.2.8.1 *Estimaciones por Pérdida de Cuentas Incobrables de Documentos por Cobrar a Largo Plazo*
- 1.2.8.2 *Estimaciones por Pérdida de Cuentas Incobrables de Deudores Diversos por Cobrar a Largo Plazo*
- 1.2.8.3 *Estimaciones por Pérdida de Cuentas Incobrables de Ingresos por Cobrar a Largo Plazo*
- 1.2.8.4 *Estimaciones por Pérdida de Cuentas Incobrables de Préstamos Otorgados a Largo Plazo*
- 1.2.8.9 *Estimaciones por Pérdida de Otras Cuentas Incobrables a Largo Plazo*

No se realizo ningún registro y/o movimiento en las cuentas antes señaladas.

  
C.P. Javier Hinojosa Vázquez  
Director General del IMVISU  
Autorizó

  
CPA Brenda Estrella Jiménez Mtz  
Jefe de Contabilidad  
Responsable de Elaboración



## INSTITUTO MUNICIPAL DE VIVIENDA Y SUELO URBANO DE NUEVO LAREDO TAMAULIPAS

## Otros Activos

Al 30 de septiembre de 2021



Si alguna de las siguientes cuentas tuvo movimientos o presentan saldo se deberá informar por tipo circulante o no circulante, los montos totales asociados y sus características cualitativas significativas que les impacten financieramente.

- 1.1.9 Otros Activos Circulantes
  - 1.1.9.1 Valores en Garantía
  - 1.1.9.2 Bienes en Garantía (excluye depósitos de fondos)
  - 1.1.9.3 Bienes Derivados de Embargos, Decomisos, Aseguramientos y Dación en Pago
- 1.2.9 Otros Activos no Circulantes
  - 1.2.9.1 Bienes en Concesión
  - 1.2.9.2 Bienes en Arrendamiento Financiero
  - 1.2.9.3 Bienes en Comodato

No se realizó ningún registro y/o movimiento en las cuentas antes señaladas.

C.P. Javier Hinojosa Vázquez  
Director General del IMVISU  
Autorizó



CPA Brenda Estrella Jiménez Mtz  
Jefe de Contabilidad  
Responsable de Elaboración

**INSTITUTO MUNICIPAL DE VIVIENDA Y SUELO URBANO DE NUEVO LAREDO TAMAULIPAS**  
 Reporte Analítico de Cuentas por Pagar  
 Al 30 de septiembre de 2021



Subcuenta Específica	Póliza de Registro		No. Fact./ Documento	Nombre o Razón Social	Concepto	Valor del Documento	Plazo en Días	Saldo
	Fecha	Póliza						
2112		varias			Proveedores Por Pagar a Corto Plazo			25,095
2113					Contratistas Por Obras Públicas			-
2117		varias			Retenciones y contribuciones			303,345
2119		varias			Otras Cuentas Por Pagar a Corto Plazo			247,743
					Otros Pasivos a Largo Plazo			-
<b>TOTAL</b>								<b>576,183</b>

*[Handwritten signature]*

C.P. Javier Hinojosa Vázquez  
 Director General del IMVISU  
 Autorizó

*[Handwritten signature]*

CPA Brenda Estrella Jiménez Mtz  
 Jefe de Contabilidad  
 Responsable de Elaboración



INSTITUTO MUNICIPAL DE VIVIENDA Y SUELO URBANO DE NUEVO LAREDO TAMAUlipAS

Fondos de Bienes de Terceros en Administración y/o Garantía

Al 30 de septiembre de 2021



*Si alguna de las siguientes cuentas tuvo movimientos o presentan saldo se deberá informar de manera agrupada los recursos localizados en dichos fondos, así como la naturaleza de dichos recursos y sus características cualitativas significativas que les afecten o pudieran afectarles financieramente.*

- 2.1.6 Fondos y Bienes de Terceros en Garantía y/o Administración a Corto Plazo
- 2.1.6.1 Fondos en Garantía a Corto Plazo
- 2.1.6.2 Fondos en Administración a Corto Plazo
- 2.1.6.3 Fondos Contingentes a Corto Plazo
- 2.1.6.4 Fondos de Fideicomisos, Mandatos y Contratos Análogos a Corto Plazo
- 2.1.6.5 Otros Fondos de Terceros en Garantía y/o Administración a Corto Plazo
- 2.1.6.6 Valores y Bienes en Garantía a Corto Plazo
- 2.2.5 Fondos y Bienes de Terceros en Garantía y/o Administración a Largo Plazo
- 2.2.5.1 Fondos en Garantía a Largo Plazo
- 2.2.5.2 Fondos en Administración a Largo Plazo
- 2.2.5.3 Fondos Contingentes a Largo Plazo
- 2.2.5.4 Fondos de Fideicomisos, Mandatos y Contratos Análogos a Largo Plazo
- 2.2.5.5 Otros Fondos de Terceros en Garantía y/o Administración a Largo Plazo
- 2.2.5.6 Valores y Bienes en Garantía a Largo Plazo

*No se realizo ningún registro y/o movimiento en las cuentas antes señaladas.*

C.P. Javier Hinojosa Vázquez  
Director General del IMVISU  
Autorizó

CPA Brenda Estrella Jiménez Mtz  
Jefe de Contabilidad  
Responsable de Elaboración



INSTITUTO MUNICIPAL DE VIVIENDA Y SUELO URBANO DE NUEVO LAREDO TAMAULIPAS



Pasivos Diferidos y Otros  
Al 30 de septiembre de 2021



Si alguna de las siguientes cuentas tuvo movimientos o presentan saldo se deberá informar su tipo, monto y naturaleza, así como las características significativas que les impacten o pudieran impactarles financieramente.

- 2.1.5 Pasivos Diferidos a Corto Plazo
- 2.1.5.1 Ingresos Cobrados por Adelantado a Corto Plazo
- 2.1.5.2 Intereses Cobrados por Adelantado a Corto Plazo
- 2.1.5.9 Otros Pasivos Diferidos a Corto Plazo
- 2.2.4 Pasivos Diferidos a Largo Plazo
- 2.2.4.1 Créditos Diferidos a Largo Plazo
- 2.2.4.2 Intereses Cobrados por Adelantado a Largo Plazo
- 2.2.4.9 Otros Pasivos Diferidos a Largo Plazo

No se realizo ningún registro y/o movimiento en las cuentas antes señaladas.

C.P. Javier Hinojosa Vázquez  
Director General del IMVISU  
Autorizó

CPA Brenda Estrella Jiménez Mtz  
Jefe de Contabilidad  
Responsable de Elaboración



INSTITUTO MUNICIPAL DE VIVIENDA Y SUELO URBANO DE NUEVO LAREDO TAMAULIPAS

Clasificador por Rubro de Ingresos por Clase (tercer nivel)


Del 01 enero de 2021 al 30 de septiembre de 2021



CRI	Concepto	Importe
1	IMPUESTOS	
1.1	IMPUESTOS SOBRE LOS INGRESOS	
1.1.1		
1.1.2		
1.1.3		
1.1.4		
1.1.5		
1.2	IMPUESTOS SOBRE EL PATRIMONIO	
1.2.1		
1.2.2		
1.2.3		
1.2.4		
1.2.5		
1.3	IMPUESTOS SOBRE LA PRODUCCIÓN, EL CONSUMO Y LAS TRANSACCIONES	
1.3.1		
1.3.2		
1.3.3		
1.3.4		
1.3.5		
1.4	IMPUESTOS AL COMERCIO EXTERIOR	
1.4.1		
1.4.2		
1.4.3		
1.4.4		
1.4.5		
1.5	IMPUESTOS SOBRE NÓMINAS Y ASIMILABLES	
1.5.1		
1.5.2		
1.5.3		
1.5.4		
1.5.5		
16	IMPUESTOS ECOLÓGICOS	
1.6.1		
1.6.2		
1.6.3		
1.6.4		
1.6.5		
17	ACCESORIOS	
1.7.1		
1.7.2		



1.7.3		
1.7.4		
1.7.5		
18	OTROS IMPUESTOS	
1.8.1		
1.8.2		
1.8.3		
1.8.4		
1.8.5		
19	IMPUESTOS NO COMPRENDIDOS EN LAS FRACCIONES DE LA LEY DE INGRESOS CAUSADAS EN EJERCICIOS FISCALES ANTERIORES PENDIENTES DE LIQUIDACIÓN O PAGO	
1.9.1		
1.9.2		
2	CUOTAS Y APORTACIONES DE SEGURIDAD SOCIAL	
2.1	APORTACIONES PARA FONDOS DE VIVIENDA	
2.2	CUOTAS PARA EL SEGURO SOCIAL	
2.3	CUOTAS DE AHORRO PARA EL RETIRO	
2.4	OTRAS CUOTAS Y APORTACIONES PARA LA SEGURIDAD SOCIAL	
2.5	ACCESORIOS	
3	CONTRIBUCIONES DE MEJORAS	
3.1	CONTRIBUCIÓN DE MEJORAS POR OBRAS PÚBLICAS	
3.9	CONTRIBUCIONES DE MEJORAS NO COMPRENDIDAS EN LAS FRACCIONES DE LA LEY DE INGRESOS CAUSADAS EN EJERCICIOS FISCALES ANTERIORES PENDIENTES DE LIQUIDACIÓN O PAGO	
4	DERECHOS	
4.1	DERECHOS POR EL USO, GOCE, APROVECHAMIENTO O EXPLOTACIÓN DE BIENES DE DOMINIO PÚBLICO	
4.2	DERECHOS A LOS HIDROCARBUROS	
4.3	DERECHOS POR PRESTACIÓN DE SERVICIOS	
4.4	OTROS DERECHOS	
4.5	ACCESORIOS	
4.9	DERECHOS NO COMPRENDIDOS EN LAS FRACCIONES DE LA LEY DE INGRESOS CAUSADAS EN EJERCICIOS FISCALES ANTERIORES PENDIENTES DE LIQUIDACIÓN O PAGO	
5	PRODUCTOS	
5.1	PRODUCTOS DE TIPO CORRIENTE	
5.2	PRODUCTOS DE CAPITAL	
5.9	PRODUCTOS NO COMPRENDIDOS EN LAS FRACCIONES DE LA LEY DE INGRESOS CAUSADAS EN EJERCICIOS FISCALES ANTERIORES PENDIENTES DE LIQUIDACIÓN O PAGO	
6	APROVECHAMIENTOS	
6.1	APROVECHAMIENTOS DE TIPO CORRIENTE	
6.2	APROVECHAMIENTOS DE CAPITAL	
6.9	APROVECHAMIENTOS NO COMPRENDIDOS EN LAS FRACCIONES DE LA LEY DE INGRESOS CAUSADAS EN EJERCICIOS FISCALES ANTERIORES PENDIENTES DE LIQUIDACIÓN O PAGO	
7	INGRESOS POR VENTAS DE BIENES Y SERVICIOS	\$ 17,755,389
7.1	INGRESOS POR VENTAS DE BIENES Y SERVICIOS DE ORGANISMOS DESCENTRALIZADOS	
7.2	INGRESOS DE OPERACIÓN DE ENTIDADES PARAESTATALES EMPRESARIALES	
7.3	INGRESOS POR VENTAS DE BIENES Y SERVICIOS PRODUCIDOS EN ESTABLECIMIENTOS DEL GOBIERNO CENTRAL	17,684,579
7.9	OTROS INGRESOS Y BENEFICIOS VARIOS	70,810
8	PARTICIPACIONES Y APORTACIONES	
8.1	PARTICIPACIONES	
8.2	APORTACIONES	



8.3	CONVENIOS	
<b>9</b>	TRANSFERENCIAS, ASIGNACIONES, SUBSIDIOS Y OTRAS AYUDAS	
9.1	TRANSFERENCIAS INTERNAS Y ASIGNACIONES AL SECTOR PÚBLICO	
9.2	TRANSFERENCIAS AL RESTO DEL SECTOR PÚBLICO	
9.3	SUBSIDIOS Y SUBVENCIONES	
9.4	AYUDAS SOCIALES	
9.5	PENSIONES Y JUBILACIONES	
9.6	TRANSFERENCIAS A FIDEICOMISOS, MANDATOS Y ANÁLOGOS	
<b>0</b>	INGRESOS DERIVADOS DE FINANCIAMIENTOS	
0.1	ENDEUDAMIENTO INTERNO	
0.2	ENDEUDAMIENTO EXTERNO	
	<b>TOTAL</b>	<b>\$ 17,755,388.77</b>

C.P. Javier Hinojosa Vázquez  
 Director General del IMVISU  
 Autorizó



CPA Brenda Estrella Jiménez Mtz  
 Jefe de Contabilidad  
 Responsable de Elaboración

INSTITUTO MUNICIPAL DE VIVIENDA Y SUELO URBANO DE NUEVO LAREDO TAMAULIPAS

Otros Ingresos

Del 01 de enero de 2021 al 30 de septiembre de 2021



Si alguna de las cuentas de los siguientes rubros tuvo movimientos o presentan saldo se deberá informar de manera agrupada, el tipo, monto y naturaleza de la cuenta de otros ingresos, asimismo se informará de sus características significativas.

4.3 OTROS INGRESOS Y BENEFICIOS

- 4.3.1 Ingresos Financieros
- 4.3.2 Incremento por Variación de Inventarios
- 4.3.3 Disminución del Exceso de Estimaciones por Pérdida o Deterioro u Obsolescencia
- 4.3.4 Disminución del Exceso de Provisiones
- 4.3.9 Otros Ingresos y Beneficios Varios

C.P. Javier Hinojosa Vázquez  
Director General del IMVISU  
Autorizó

CPA Brenda Estrella Jiménez Mtz  
Jefe de Contabilidad  
Responsable de Elaboración

INSTITUTO MUNICIPAL DE VIVIENDA Y SUELO URBANO DE NUEVO LAREDO TAMAULIPAS

Gastos y Otras Pérdidas

Del 01 de enero de 2021 al 30 de septiembre 2021



Para elaborar ésta nota se deberá hacer un análisis de aquellas cuentas de gastos que en lo individual representen el 10% o más del total de los gastos y realizar, en éste espacio, una breve exposición de motivos con los cuáles justifiquen dicha proporción.

Al 31 de Marzo solo se realizo una devolucion del Programa de las Torres el día 24 de Febrero por \$6,000.00 con folio T0604

Al 30 de junio de 2021 se realizaron ajuste por devolucion de enganche de del Programa las Torres por \$15,000.00

Al 30 de septiembre

Al 31 de diciembre se realizo

C.P. Javier Hinojosa Vázquez  
Director General del IMVISU  
Autorizó

CPA Brenda Estrella Jiménez Mtz  
Jefe de Contabilidad  
Responsable de Elaboración

INSTITUTO MUNICIPAL DE VIVIENDA Y SUELO URBANO DE NUEVO LAREDO TAMAULIPAS

Modificaciones a la Hacienda Pública / Patrimonio

Del 01 de Enero al 30 de Septiembre de 2021




Fecha	Nº Póliza	Cuenta Contable	Nombre de la Cuenta	Debe	Haber	Saldo	Contracuenta	Concepto del Movimiento
<b>SIN MOVIMIENTO</b>								

*[Signature]*

C.P. Javier Hinojosa Vázquez  
Director General del IMVISU  
Autorizó

*[Signature]*

CPA Brenda Estrella Jiménez Mtz  
Jefe de Contabilidad  
Responsable de Elaboración



INSTITUTO MUNICIPAL DE VIVIENDA Y SUELO URBANO DE NUEVO LAREDO TAMAULIPAS

Análisis de los saldos inicial y final del Efectivo y equivalentes

Del 01 de Enero al 30 de Septiembre de 2021



Cuenta	Concepto	2021	2020	Variación
1.1.1	<b>Efectivo y Equivalentes</b>			
1.1.1.1	Efectivo	-	-	-
1.1.1.2	Bancos/Tesorería	5,485,412.89	734,005.34	4,751,407.55
1.1.1.3	Bancos/Dependencias y Otros	-	-	-
1.1.1.4	Inversiones Temporales (Hasta 3 meses)	-	-	-
1.1.1.5	Fondos con Afectación Específica	-	-	-
1.1.1.6	Depósitos de Fondos de Terceros en Garantía y/o Administración	-	-	-
1.1.1.9	Otros Efectivos y Equivalentes	-	-	-
	<b>Total de Efectivo y Equivalentes</b>	<b>5,485,412.89</b>	<b>734,005.34</b>	<b>4,751,407.55</b>

C.P. Javier Hinojosa Vázquez  
 Director General del IMVISU  
 Autorizó



CPA Brenda Estrella Jiménez Mtz  
 Jefe de Contabilidad  
 Responsable de Elaboración



**INSTITUTO MUNICIPAL DE VIVIENDA Y SUELO URBANO DE NUEVO LAREDO TAMAULIPAS**  
**Adquisiciones de Bienes Muebles e Inmuebles**  
**Del 01 de Enero al 30 de Septiembre de 2021**



Clave S/ de Bienes	Catálogo	Fecha de Adquisición	N° Factura	Nombre del Proveedor	Descripción del Bien	Área Responsable	Monto Original de Inversión
<b>SIN MOVIMIENTO</b>							
					<b>TOTAL</b>		<b>0</b>

Porcentaje de adquisiciones que fueron realizadas mediante subsidios de capital del sector central.

C.P. Javier Hinojosa Vázquez  
 Director General del IMVISU  
 Autorizó



CPA Brenda Estrella Jiménez Mtz  
 Jefe de Contabilidad  
 Responsable de Elaboración



**INSTITUTO MUNICIPAL DE VIVIENDA Y SUELO URBANO DE NUEVO LAREDO TAMAULIPAS**  
**Conciliación de los Flujos de Efectivo Netos de las Actividades de Operación y la cuenta de**  
**Ahorro/Desahorro**



Al 30 de Septiembre de 2021



<b>Ahorro/Desahorro antes de Rubros Extraordinarios</b>	8,603,226.63
(-) Movimientos de partidas (o rubros) que no afectan al efectivo	- 1,570,697.15
<i>Depreciación</i>	- 1,570,697.15
<i>Amortización</i>	-
<i>Incrementos en las Provisiones</i>	-
(+) Movimientos de partidas (o rubros) que no afectan al efectivo	-
<i>Ganancia/Pérdida en Venta de Propiedad, Planta y Equipo</i>	-
<i>Incremento en Cuentas por Cobrar</i>	-
<i>Partidas Extraordinarias</i>	-
<b>Flujos Netos de Efectivo Por Actividades De Operación</b>	<b>10,173,923.78</b>

C.P. Javier Hinojosa Vázquez  
 Director General del IMVISU  
 Autorizó

CPA Brenda Estrella Jiménez Mtz  
 Jefe de Contabilidad  
 Responsable de Elaboración



**INSTITUTO MUNICIPAL DE VIVIENDA Y SUELO URBANO DE NUEVO LAREDO TAMAULIPAS**

**Conciliación entre los Ingresos Presupuestarios y Contables**

**Correspondiente del 01 de Enero al 30 de Septiembre de 2021**

(Cifras en pesos)



<b>1. Ingresos Presupuestarios</b>		17,755,389
<b>2. Más ingresos contables no presupuestarios</b>		0
Incremento por variación de inventarios	0	
Disminución del exceso de estimaciones por pérdida o deterioro u obsolescencia	0	
Disminución del exceso de provisiones	0	
Otros ingresos y beneficios varios	0	
Otros ingresos contables no presupuestarios	0	
<b>3. Menos ingresos presupuestarios no contables</b>		0
Productos de capital	0	
Aprovechamientos de capital	0	
Ingresos derivados de financiamientos	0	
Otros Ingresos Presupuestarios no contables	0	
<b>4. Ingresos Contables (4 = 1 + 2 - 3)</b>		17,755,389

C.P. Javier Hinojosa Vázquez  
 Director General del IMVISU  
 Autorizó

CPA Brenda Estrella Jiménez Mtz  
 Jefe de Contabilidad  
 Responsable de Elaboración



INSTITUTO MUNICIPAL DE VIVIENDA Y SUELO URBANO DE NUEVO LAREDO TAMAULIPAS

Conciliación entre los Egresos Presupuestarios y los Gastos Contables

Correspondiente del 01 de Enero al 30 de Septiembre de 2021

(Cifras en pesos)



<b>1. Total de egresos (presupuestarios)</b>		12,832,767
<b>2. Menos egresos presupuestarios no contables</b>		6,077,975
Mobiliario y equipo de administración	0	
Mobiliario y equipo educacional recreativo	0	
Equipo e instrumental médico de laboratorio	0	
Vehículos y equipo de transporte		
Equipo de defensa y seguridad	0	
Maquinaria, otros equipos y herramientas	0	
Activos biológicos	0	
Bienes inmuebles	0	
Activos intangibles	0	
Obra pública en bienes de dominio público	6,062,975	
Acciones y participaciones de capital	0	
Compra de títulos y valores	0	
Inversiones en fideicomisos, mandatos y otros análogos	0	
Provisiones para contingencias y otras erogaciones especiales	0	
Amortización de la deuda pública	0	
Adeudos de ejercicios fiscales anteriores (ADEFAS)	15,000	
Otros Egresos Presupuestales No Contables	0	
<b>3. Mas gastos contables no presupuestales</b>		2,394,836
Estimaciones, depreciaciones, deterioros, obsolescencia y amortizaciones	188,025	
Provisiones	0	
Disminución de inventarios	1,997,883	
Aumento por insuficiencia de estimaciones por pérdida o deterioro u obsolescencia	0	
Aumento por insuficiencia de provisiones	0	
Otros Gastos	208,928	
Otros Gastos Contables No Presupuestales	0	
<b>4. Total de Gasto Contable (4 = 1 - 2 + 3)</b>		9,149,628

C.P. Javier Hinojosa Vázquez  
 Director General del IMVISU  
 Autorizó

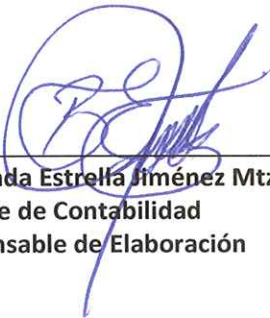


CPA Brenda Estrella Jiménez Mtz  
 Jefe de Contabilidad  
 Responsable de Elaboración



Actualmente el Instituto Municipal de Vivienda y Suelo Urbano, de acuerdo al plan de trabajo autorizado en la XXXV Trigésima quinta Junta de Consejo celebrada en diciembre de 2020, se autorizó la construcción de 19 viviendas en los lotes habitacionales que fueron urbanizados, así como también compra de viviendas.


  
C.P. Javier Hinojosa Vázquez  
Director General del IMVISU  
Autorizó

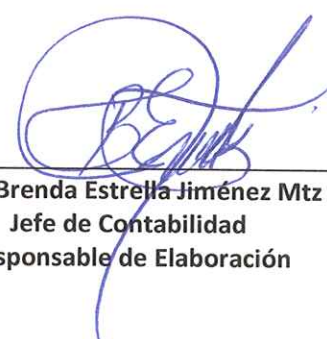
  
CPA Brenda Estrella Jiménez Mtz  
Jefe de Contabilidad  
Responsable de Elaboración



LA FUENTE DE FINANCIAMIENTO CON QUE CUENTA EL INSTITUTO MUNICIPAL DE VIVIENDA Y SUELO URBANO SON SUS INGRESOS PROPIOS, QUE PROVENEN DE CARTERAS DE CLIENTES POR LA VENTA DE TERRENOS HABITACIONALES, COMERCIALES Y DE VIVIENDAS DENTRO DE LOS LIMITES DE LA CIUDAD DE NUEVO LAREDO. CREDITOS QUE SON OTORGADOS EN PLAZOS DE DESDE 5 A 20 AÑOS A PAGAR.

  
C.P. Javier Hinojosa Vázquez  
Director General del IMVISU  
Autorizó



  
CPA Brenda Estrella Jiménez Mtz  
Jefe de Contabilidad  
Responsable de Elaboración



El Instituto Municipal de Vivienda y Suelo Urbano de Nuevo Laredo, Tamaulipas es un Organismo Público Descentralizado de la Administración Pública Municipal, dotado de personalidad jurídica y patrimonio propios, para el pleno cumplimiento de sus objetivos y atribuciones con la finalidad de crear un instrumento técnico de ayuda para la adopción de decisiones públicas y el desarrollo de la comunidad. Fue creado por disposición del Cabildo en sesión pública extraordinaria de fecha once de diciembre del dos mil ocho.

Se envió la iniciativa de decreto a la comisión de asuntos municipales de la Sexagésima Legislatura del Congreso del Estado de Tamaulipas, para publicarse en el periódico número 44, el día martes catorce de abril del dos mil nueve dentro del decreto numero LX-667, que contiene la creación del Instituto Municipal de Vivienda y Suelo Urbano de Nuevo Laredo Tamaulipas como Organismo Público Descentralizado de la Administración Pública Municipal.



C.P. Javier Hinojosa Vázquez  
Director General del IMVISU  
Autorizó

CPA Brenda Estrella Jiménez Mtz  
Jefe de Contabilidad  
Responsable de Elaboración

Los objetivos principales son:

I. Promover, realizar y ejecutar por sí mismo o por interpósita persona, programas de vivienda para que las familias de escasos recursos económicos puedan adquirir, mejorar o construir, lotes de terreno con servicios o viviendas dignas.

II. Conformar la reserva territorial del Municipio, que tenga como objetivo la generación de la vivienda popular y evitar el establecimiento de asentamientos humanos irregulares.

III. Gestionar ante los gobiernos federal, estatal o municipal, así como iniciativa privada u organismos no gubernamentales nacionales o extranjeros, las aportaciones económicas necesarias para sus fines.

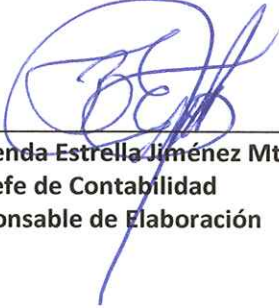
IV. Implementar programas de regularización para la tenencia de la tierra y seguridad jurídica en los bienes inmuebles para los habitantes de Nuevo Laredo, Tamaulipas, de conformidad con las disposiciones legales aplicables.

ACTIVIDAD PRINCIPAL

Construcción de Unidad Básica de Vivienda.



C.P. Javier Hinojosa Vázquez  
Director General del IMVISU  
Autorizó



CPA Brenda Estrella Jiménez Mtz  
Jefe de Contabilidad  
Responsable de Elaboración





Los Estados Financieros son preparados de acuerdo con los postulados básicos de la Contabilidad Gubernamental tales como veracidad, objetividad, oportunidad, relevancia e importancia relativa, con el propósito de llevar a cabo la armonización contable en términos de la Ley General de Contabilidad Gubernamental.

Los registros se efectúan con base acumulativa para la integración de la información presupuestaria y contable. Los ingresos por aportaciones federales y municipales se contabilizan cuando existe jurídicamente el derecho a cobro y los ingresos propios se consideran autodeterminables se contabilizan en el momento de su recaudación. Las operaciones del gasto se contabilizan conforme a la fecha de solicitud mediante oficio o requisición; el caso de obra pública conforme a la fecha de elaboración del contrato respectivo.

C.P. Javier Hinojosa Vázquez  
Director General del IMVISU

Autorizó


CPA Brenda Estrella Jiménez Mtz  
Jefe de Contabilidad

Responsable de Elaboración






EL INSTITUTO NO MANEJA OPERACIONES EN EL EXTRAJERO POR LO QUE NO TIENE NINGUN IMPACTO EN LA INFORMACION FINANCIERA, ADEMAS NO TIENE INVERSIONES DE COMPAÑIAS SUBSIDIARIAS. EN RELACION A LA ACTUALIZACION DE VALOR DE LOS ACTIVOS SE INFORMA QUE NO SE TIENE NINGUN METODO PARA ACTUALIZACIÓN.

  
C.P. Javier Hinojosa Vázquez  
Director General del IMVISU  
Autorizó



  
CPA Brenda Estrella Jiménez Mtz  
Jefe de Contabilidad  
Responsable de Elaboración



El Instituto Municipal de Vivienda y Suelo Urbano de Nuevo Laredo, Tamaulipas no aplica en este concepto.


C.P. Javier Hinojosa Vázquez  
Director General del IMVISU  
Autorizó



CPA Brenda Estrella Jiménez Mtz  
Jefe de Contabilidad  
Responsable de Elaboración

Cuenta Contable	Clave s/catalogo de bienes	Descripción del Activo	Fecha de Incorporación	Vida Útil	% de depreciación, deterioro o amortización anual	Valor de Incorporación	Depreciación del período	Depreciación acumulada	Valor neto en libros
1240-3	51500600075	C P U GENERICO	13/02/2017	3	33%	14,790.00	410.83	14,790.00	0.00
1240-3	51504600079	MOUSE VERTICAL	24/04/2017	3	33%	850.28	94.48	850.28	0.00
1240-3	51500600082	PROCESADOR INTEL CP I5 2 7 GHz	22/08/2017	3	33%	17,110.00	4,277.50	16,159.44	950.56
1240-3	51500600089	C P U EQUIPO DE COMPUTO INTEL CORE I5 4GB RAM 500 HD DVD RW WINDOWS 7	09/03/2018	3	33%	11,368.00	2,842.00	9,789.11	1,578.89
1240-3	51501300090	MPRESORA HP OFFICEJET 7110 WF EPRINTER	09/03/2018	3	33%	3,707.91	926.98	3,192.92	514.99
1240-3	51500400091	ALENWIRE AW117R4-7055SLV PLUS LAPTOP	09/03/2018	3	33%	64,148.00	16,037.00	55,238.56	8,909.44
1240-3	51500600093	COMPUTADORA DELL INSPIRON 3470	17/12/2018	3	33%	16,698.20	4,174.55	9,740.62	6,957.58
1240-3	51500600094	COMPUTADORA DELL INSPIRON 3470	17/12/2018	3	33%	16,698.20	4,174.55	9,740.62	6,957.58
1240-3	51500600095	COMPUTADORA DELL INSPIRON 3470	17/12/2018	3	33%	16,698.20	4,174.55	9,740.62	6,957.58
1240-3	51500600096	COMPUTADORA DELL INSPIRON 3470	17/12/2018	3	33%	16,698.20	4,174.55	9,740.62	6,957.58
1240-3	51500600097	COMPUTADORA DELL INSPIRON 3470	17/12/2018	3	33%	16,698.20	4,174.55	9,740.62	6,957.58
1240-3	51500600098	COMPUTADORA DELL INSPIRON 3470	17/12/2018	3	33%	16,698.20	4,174.55	9,740.62	6,957.58
1240-3	51500600099	COMPUTADORA DELL INSPIRON 3470	17/12/2018	3	33%	16,698.20	4,174.55	9,740.62	6,957.58
1240-3	51500600107	COMPUTADORA DELL INSPIRON 3470	17/12/2018	3	33%	19,372.00	4,843.00	11,300.33	8,071.67
1240-3	51501900100	MONITOR LG 27" FULL HD VGA HDMI-DP	17/12/2018	3	33%	4,982.20	1,245.55	2,906.28	2,075.92
1240-3	51501900101	MONITOR LG 27" FULL HD VGA HDMI-DP	17/12/2018	3	33%	4,982.20	1,245.55	2,906.28	2,075.92
1240-3	51501900102	MONITOR LG 27" FULL HD VGA HDMI-DP	17/12/2018	3	33%	4,982.20	1,245.55	2,906.28	2,075.92
1240-3	51502500103	ESCANER PORTATIL BROTHER DS-7200	17/12/2018	3	33%	4,628.40	1,157.10	2,699.90	1,928.50
1240-3	51500900104	DISCO DURO EXTERNO 2TB USB	17/12/2018	3	33%	2,958.00	739.50	1,725.50	1,232.50
1240-3	51500900105	DISCO DURO EXTERNO 2TB USB	17/12/2018	3	33%	2,958.00	739.50	1,725.50	1,232.50
1240-3	51501300106	MPRESORA HP OFFICEJET 7110 DOBLE CARTA NO-BREAK SMARTBIT 1,900VA 480W	17/12/2018	3	33%	4,118.00	1,029.50	2,402.17	1,715.83
1240-3	51504200110	COMPUTADORA DELL VOSTRO INTEL CORE I5-9400 8GB RAM	17/01/2019	3	33%	2,883.30	720.83	1,681.93	1,201.38
1240-3	51500600115	COMPUTADORA DELL VOSTRO INTEL CORE I5-9400 8GB RAM	24/06/2020	3	33%	14,796.00	1,233.00	1,233.00	13,563.00
1240-3	51500600116	COMPUTADORA DELL VOSTRO INTEL CORE I5-9400 8GB RAM	24/06/2020	3	33%	14,796.00	1,233.00	1,233.00	13,563.00
1240-3	51500400117	LAP TOP DELL LATITUDE 3500 INTEL CORE I5 8GB 15 PULGADAS	24/06/2020	3	33%	18,252.00	1,521.00	1,521.00	16,731.00
1240-1	54100800005	CAMIONETA CHEVROLET S10 2015 2PUERTAS 4CIL STD	08/06/2016	5	20%	240,720.00	36,108.00	204,612.00	36,108.00
1240-1	54100400063	VEHICULO FORD ESCAPE 2017	21/07/2017	5	20%	418,400.00	62,760.00	264,986.67	153,413.33
1240-1	54101100112	CAMIONETA CHEVROLET RANGER 2019 APERTAS 4CIL STD	08/05/2019	5	20%	329,700.00	49,455.00	93,415.00	236,285.00
1246-7	56703600058	DESMALZADORA	12/03/2012	10	10%	16,076.00	1,205.70	13,664.60	2,411.40
1246-7	56703600062	DESMALZADORA	11/10/2013	10	10%	17,650.00	1,323.75	12,207.92	5,442.08
1246-7	56703600070	DESMALZADORA	22/04/2015	10	10%	17,730.60	1,329.80	9,604.08	8,126.53
1246-7	56703800072	ROTO MARTILLO 58"	05/05/2016	10	10%	3,944.00	235.80	1,741.93	2,202.07
1246-7	56703900073	SIERRA MANITA CIRCULAR	05/05/2016	10	10%	2,436.00	132.70	1,075.90	1,360.10
1246-7	56703800074	TALADRO ROTO MARTILLO PNEUMATICO URREA	05/05/2016	10	10%	14,964.00	1,122.30	2,618.70	12,345.30
1246-7	56702900114	MOTOSIERRA	02/10/2019	10	10%	3,780.00	233.50	378.00	3,402.00
1241-1	51100600001	ARCHIVERO VERTICAL METALICO 4 GAVETAS COLOR ARENA	19/08/2011	10	10%	4,642.02	348.15	4,216.50	425.52
1241-1	51100600002	ARCHIVERO VERTICAL METALICO 4 GAVETAS COLOR ARENA	19/08/2011	10	10%	4,642.02	348.15	4,216.50	425.52
1241-1	51108300003	SILLON EJECUTIVO CON BRAZOS EN PIEL COLOR NEGRO	18/01/2012	10	10%	2,277.72	170.83	1,974.02	303.70
1241-1	51108400042	SILLON EJECUTIVO CON BRAZOS EN PIEL COLOR NEGRO	19/01/2012	10	10%	2,277.72	170.83	1,974.02	303.70
1241-1	51108400043	SILLON EJECUTIVO CON BRAZOS EN PIEL COLOR NEGRO	20/01/2012	10	10%	2,277.72	170.83	1,974.02	303.70
1241-1	51108400044	SILLON EJECUTIVO ALTO MECANISMO RECLINABLE EN PIEL COLOR NEGRO	23/01/2012	10	10%	4,262.40	319.68	3,094.08	568.32
1241-1	51108400045	SILLON EJECUTIVO RESPALDO MEDIO C/B TAPIZADO EN TELA COLOR MONTANA NEGRO	24/01/2012	10	10%	1,424.13	106.81	1,234.25	189.88
1241-1	51108400047	SILLON EJECUTIVO RESPALDO MEDIO C/B TAPIZADO EN TELA COLOR MONTANA NEGRO	24/01/2012	10	10%	1,424.13	106.81	1,234.25	189.88
1241-1	51108400048	SILLON EJECUTIVO RESPALDO MEDIO C/B TAPIZADO EN TELA COLOR MONTANA NEGRO	24/01/2012	10	10%	1,424.13	106.81	1,234.25	189.88
1241-1	51108400049	SILLON EJECUTIVO RESPALDO MEDIO C/B TAPIZADO EN TELA COLOR MONTANA NEGRO	24/01/2012	10	10%	1,424.13	106.81	1,234.25	189.88
1241-1	51108400050	SILLON EJECUTIVO RESPALDO MEDIO C/B TAPIZADO EN TELA COLOR MONTANA NEGRO	24/01/2012	10	10%	1,424.13	106.81	1,234.25	189.88
1241-1	51100700054	BANCA DE TRES PLAZAS TAP EN TELA COLOR NEGRO (MONTANA NEGRO)	30/04/2012	10	10%	2,297.70	172.33	1,933.90	363.80
1241-1	51100700055	BANCA DE TRES PLAZAS TAP EN TELA COLOR NEGRO (MONTANA NEGRO)	30/04/2012	10	10%	2,297.70	172.33	1,933.90	363.80
1241-1	51100700056	BANCA DE TRES PLAZAS TAP EN TELA COLOR NEGRO (MONTANA NEGRO)	30/04/2012	10	10%	2,297.70	172.33	1,933.90	363.80
1241-1	51100600059	ARCHIVERO VERTICAL INSTITUCIONAL METALICO DE 4 GAVETAS COLOR ARENA	05/02/2013	10	10%	4,256.85	319.26	3,228.11	1,028.74
1241-1	51100600060	ARCHIVERO VERTICAL INSTITUCIONAL METALICO DE 4 GAVETAS COLOR ARENA	05/02/2013	10	10%	4,256.85	319.26	3,228.11	1,028.74
1241-1	51101800063	MESA DE COMPUTO COLOR NOGAL	25/02/2014	10	10%	1,508.00	113.10	992.77	515.23
1241-1	51905900064	ENFRIDADOR DE AGUA GRANDE (PAT 227 2)	25/02/2014	10	10%	4,176.00	313.20	2,749.20	1,426.80
1241-1	51108400065	SILLON EJECUTIVO PIEL NEGRO	28/02/2014	10	10%	1,392.00	104.40	916.40	475.60
1241-1	51107800066	SILLA DE VISITA C2 ASIENTOS NEGRO	28/02/2014	10	10%	348.00	26.10	228.10	119.90
1241-1	51108400067	SILLON EJECUTIVO EN PIEL-VINIL RESPALDO ALTO NEGRO	03/05/2014	10	10%	6,650.28	498.77	4,156.43	2,493.86
1241-1	51104400068	MESA RECTANGULAR DE PLASTICO B'	22/09/2014	10	10%	1,775.53	133.16	1,065.32	710.21
1241-1	51104300069	MESA PARA OFICINA MADERA COLOR CAOBA	20/10/2014	10	10%	3,456.80	269.26	2,045.27	1,411.53
1241-1	51105900035	MOJOLLO PENINSULAR CAJONERA 2 GAVETAS 1 50 X 1 50 GRANITO NEGRO	13/04/2016	10	10%	4,628.40	347.13	2,082.78	2,545.62
1241-1	51105900036	MOJOLLO PENINSULAR CAJONERA 2 GAVETAS 1 50 X 1 50 GRANITO NEGRO	13/04/2016	10	10%	4,628.40	347.13	2,082.78	2,545.62
1241-1	51107900037	SILLON OPERATIVO ALTO BRAZO FIJO MONTANA NEGRO	13/04/2016	10	10%	1,804.96	135.37	812.23	992.73
1241-1	51107900038	SILLON OPERATIVO ALTO BRAZO FIJO MONTANA NEGRO	13/04/2016	10	10%	1,804.96	135.37	812.23	992.73
1241-1	51107900039	SILLON OPERATIVO ALTO BRAZO FIJO MONTANA NEGRO	13/04/2016	10	10%	1,804.96	135.37	812.23	992.73
1241-1	51905900080	DESPACHADOR DE AGUA	20/06/2017	10	10%	5,278.00	395.85	1,715.35	3,562.65
1241-1	51108300081	SILLON OPERATIVO ECOCHAIR	04/08/2017	10	10%	1,606.50	120.49	508.73	1,097.78
1241-1	51108300088	SILLON OPERATIVO ECOCHAIR	24/10/2017	10	10%	1,517.05	113.78	442.48	1,074.58
1241-2	51910000052	PERSIANA VERTICAL DE PVC	03/02/2012	10	10%	5,591.48	419.36	4,799.35	792.13
1241-2	51910000053	PERSIANA VERTICAL DE PVC	03/02/2012	10	10%	5,591.48	419.361	4,799.35	792.13
1241-2	51102000057	CREDENZA DE DOS PUERTAS DE 1 40X50X75	15/05/2012	10	10%	5,690.97	428.82275	4,742.48	948.50
1241-2	51102900031	GABINETE MOVIL 5 GAVETAS	05/05/2016	10	10%	3,712.00	278.4	1,639.47	2,072.53
1241-9	56400400061	UNIDAD MINSPLIT DE 2 TONELADAS HEAT PUMP FRIO Y CALOR PARA OPERAR EN 220 VOLTS	10/04/2013	10	10%	12,654.00	949.05	9,385.05	3,268.95
1241-9	51902600092	BOMBA DE AGUA	17/08/2018	10	10%	7,437.92	567.844	1,549.57	5,888.35

C.P. Javier Hinojosa Vázquez  
Director General del IMVISU  
Autorizó



CPA Brenda Estrella Jiménez-Mtz  
Jefe de Contabilidad  
Responsable de Elaboración




Reporte Analítico del Activo Capitalizable  
Del 01 de Enero de 2021 al 30 de Septiembre de 2021



Cuenta Contable	Clave s/catálogo de bienes	Descripción del Activo	Fecha de Capitalización / Activación	Valor de Capitalización / Activación
<b>SIN MOVIMIENTO</b>				


  
C.P. Javier Hinojosa Vázquez  
Director General del IMVISU  
Autorizó

  
CPA Brenda Estrella Jiménez Mtz  
Jefe de Contabilidad  
Responsable de Elaboración





SE ADMINISTRA LA RESERVA TERRITORIAL DEL FRAC. EL PROGRESO.

  
C.P. Javier Hinojosa Vázquez  
Director General del IMVISU  
Autorizó

  
CPA Brenda Estrella Jiménez Mtz  
Jefe de Contabilidad  
Responsable de Elaboración

  
INSTITUTO MUNICIPAL DE VIVIENDA Y SUELO URBANO




INSTITUTO MUNICIPAL DE VIVIENDA Y SUELO URBANO DE NUEVO LAREDO TAMAULIPAS

Reporte de la Recaudación


Del 01 de Enero al 30 de Septiembre de 2021



Rubros de los Ingresos	Enero	Febrero	Marzo	Abril	Mayo	Junio	Julio	Agosto	Septiembre	Octubre	Noviembre	Diciembre	Total
Impuestos													
Cuotas y Aportaciones de Seguridad Social													
Contribuciones de Mejoras													
Derechos													
Productos													
Aprovechamientos													
Ingresos por Ventas de Bienes y Servicios	\$1,668,715	\$1,603,187	\$2,302,265	\$2,229,825	\$2,003,839	\$1,839,923	\$1,907,587	\$2,123,252.00	\$2,005,986				\$17,684,580
Participaciones y Aportaciones													
Estatales													
Federales													
Transferencias, Asignaciones, Subsidios y Otras Ayudas													
Estatales													
Federales													
Ingresos Derivados de Financiamientos													

  
 C.P. Javier Hinojosa Vázquez  
 Director General del IMVISU  
 Autorizó

  
 CPA Brenda Estrella Jiménez Ntz  
 Jefe de Contabilidad  
 Responsable de Elaboración






- a) Utilizar al menos los siguientes indicadores: deuda respecto al PIB y deuda respecto a la recaudación tomando, como mínimo, un período igual o menor a 5 años.
- b) Información de manera agrupada por tipo de valor gubernamental o instrumento financiero en la que se consideren intereses, comisiones, tasa, perfil de vencimiento y otros gastos de la de


ESTE INSTITUTO MUNICIPAL NO TIENE REGISTRO DE DEUDA.

  
C.P. Javier Hinojosa Vázquez  
Director General del IMVISU  
Autorizó


  
CPA Brenda Estrella Jiménez Mtz  
Jefe de Contabilidad  
Responsable de Elaboración



POR EL MOMENTO NO SE CUENTA CON NINGUNA CALIFICACIÓN

  
C.P. Javier Hinojosa Vázquez  
Director General del IMVISU  
Autorizó



  
CPA Brenda Estrella Jiménez Mtz  
Jefe de Contabilidad  
Responsable de Elaboración





Actualmente el Instituto cuenta con Manual de Organización, Código de Ética y Reglamento Interior.  
Y esta en el proceso de mejora continua del Manual de Integración del Control Interno.

C.P. Javier Hinojosa Vázquez  
Director General del IMVISU  
Autorizó



CPA Brenda-Estrella Jiménez Mtz  
Jefe de Contabilidad  
Responsable de Elaboración



Se ha informado que la edificación de viviendas es la actividad principal del Instituto, programas realizados con la participación de los tres órdenes de gobierno, empresas privadas, beneficiarios, el R. Ayuntamiento de Nuevo Laredo y el IMVISU.

Primeramente, el Instituto debe contar con las solicitudes de vivienda suficientes y necesarias previamente autorizadas por la SEDESOL Federal en el caso de las viviendas a contruir con apoyos del Gobierno Federal, las cuales sirven como base para la toma de decisión en la cantidad de viviendas a edificar. En la actualidad el Instituto elabora y autoriza sus propias solicitudes para las viviendas que contruye con recursos propios debido a la falta de programas federales para poder aplicar recursos de la Federación.


Aunado a esto, el Instituto junto con la participación del R. Ayuntamiento de Nuevo Laredo, Tamaulipas realiza las obras de urbanización de los lotes en los cuales se pretende edificar las viviendas y se inicia con la búsqueda y gestión de recursos ante la Federación, correspondiéndole al Fideicomiso Fondo Nacional de Habitaciones Populares (FONHAPO) valorar la posibilidad del desarrollo del proyecto. De la misma forma se busca la participación del Estado de Tamaulipas a través del Instituto Tamaulipeco para la Vivienda y Urbanismo y el Fideicomiso Provivah con la participación del sector empresarial privado.


OBRAS DE URBANIZACIÓN DESARROLLADAS POR:

El Instituto Municipal de Vivienda y Suelo Urbano de Nuevo Laredo Tamaulipas.

OBRA DE EDIFICACIÓN DE VIVIENDA DESARROLLADAS CON LA PARTICIPACIÓN DE:

El Instituto Municipal de Vivienda y Suelo Urbano de Nuevo Laredo Tamaulipas.

  
C.P. Javier Hinojosa Vázquez  
Director General del IMVISU  
Autorizó

  
CPA Brenda Estrella Jiménez Mtz  
Jefe de Contabilidad  
Responsable de Elaboración



Al cierre del trimestre no se presentaron eventos posteriores.


C.P. Javier Hinojosa Vázquez  
Director General del IMVISU  
Autorizó

CPA Brenda Estrella Jiménez Mtz  
Jefe de Contabilidad  
Responsable de Elaboración



El IMVISU es un órgano público descentralizado de la administración pública municipal regido por un Consejo de Administración dentro del cual se evalúan y autorizan los planes y programas de trabajo a ejecutar en el ejercicio.


  
C.P. Javier Hinojosa Vázquez  
Director General del IMVISU  
Autorizó

  
CPA Brenda Estrella Jiménez Mtz  
Jefe de Contabilidad  
Responsable de Elaboración



INSTITUTO MUNICIPAL DE VIVIENDA Y SUELO URBANO DE NUEVO LAREDO TAMAULIPAS (a)					
Estado de Situación Financiera Detallado - LDF					
Al 31 de Diciembre de 2020 y al 30 de Septiembre de 2021 (b)					
(PESOS)					
Concepto (c)	2021 (d)	31 de diciembre de 2020 (e)	Concepto (c)	2021 (d)	31 de diciembre de 2020 (e)
<b>ACTIVO</b>			<b>PASIVO</b>		
<b>Activo Circulante</b>			<b>Activo Circulante</b>		
a. Efectivo y Equivalentes (a=a1+a2+a3+a4+a5+a6+a7)	5,485,413	734,005	a. Cuentas por Pagar a Corto Plazo (a=a1+a2+a3+a4+a5+a6+a7+a8+a9)	576,183	550,898
a1) Efectivo	0	0	a1) Servicios Personales por Pagar a Corto Plazo	0	0
a2) Bancos/Tesorería	5,485,413	734,005	a2) Proveedores por Pagar a Corto Plazo	25,095	23,150
a3) Bancos/Dependencias y Otros	0	0	a3) Contratistas por Obras Públicas por Pagar a Corto Plazo	0	0
a4) Inversiones Temporales (Hasta 3 meses)	0	0	a4) Participaciones y Aportaciones por Pagar a Corto Plazo	0	0
a5) Fondos con Afectación Específica	0	0	a5) Transferencias Otorgadas por Pagar a Corto Plazo	0	0
a6) Depósitos de Fondos de Terceros en Garantía y/o Administración	0	0	a5) Intereses, Comisiones y Otros Gastos de la Deuda Pública por Pagar a Corto Plazo	0	0
a7) Otros Efectivos y Equivalentes	0	0	a7) Retenciones y Contribuciones por Pagar a Corto Plazo	303,345	280,006
b. Derechos a Recibir Efectivo o Equivalentes (b=b1+b2+b3+b4+b5+b6+b7)	295	295	a8) Devoluciones de la Ley de Ingresos por Pagar a Corto Plazo	0	0
b1) Inversiones Financieras de Corto Plazo	0	0	a9) Otras Cuentas por Pagar a Corto Plazo	247,743	247,743
b2) Cuentas por Cobrar a Corto Plazo	295	295	b. Documentos por Pagar a Corto Plazo (b=b1+b2+b3)	0	0
b3) Deudores Diversos por Cobrar a Corto Plazo	0	0	b1) Documentos Comerciales por Pagar a Corto Plazo	0	0
b4) Ingresos por Recuperar a Corto Plazo	0	0	b2) Documentos con Contratistas por Obras Públicas por Pagar a Corto Plazo	0	0
b5) Deudores por Anticipos de la Tesorería a Corto Plazo	0	0	b3) Otros Documentos por Pagar a Corto Plazo	0	0
b6) Préstamos Otorgados a Corto Plazo	0	0	c. Porción a Corto Plazo de la Deuda Pública a Largo Plazo (c=c1+c2)	0	0
b7) Otros Derechos a Recibir Efectivo o Equivalentes a Corto Plazo	0	0	c1) Porción a Corto Plazo de la Deuda Pública	0	0
c. Derechos a Recibir Bienes o Servicios (c=c1+c2+c3+c4+c5)	417	381	c2) Porción a Corto Plazo de Arrendamiento Financiero	0	0
c1) Anticipo a Proveedores por Adquisición de Bienes y Prestación de Servicios a Corto Plazo	37	1	d. Títulos y Valores a Corto Plazo	0	0
c2) Anticipo a Proveedores por Adquisición de Bienes Inmuebles y Muebles a Corto Plazo	0	0	e. Pasivos Diferidos a Corto Plazo (e=e1+e2+e3)	0	0
c3) Anticipo a Proveedores por Adquisición de Bienes Intangibles a Corto Plazo	0	0	e1) Ingresos Cobrados por Adelantado a Corto Plazo	0	0
c4) Anticipo a Contratistas por Obras Públicas a Corto Plazo	0	0	e2) Intereses Cobrados por Adelantado a Corto Plazo	0	0
c5) Otros Derechos a Recibir Bienes o Servicios a Corto Plazo	380	380	e3) Otros Pasivos Diferidos a Corto Plazo	0	0
d. Inventarios (d=d1+d2+d3+d4+d5)	90,000	2,087,883	f. Fondos y Bienes de Terceros en Garantía y/o Administración a Corto Plazo (f=f1+f2+f3+f4+f5+f6)	0	0
d1) Inventario de Mercancías para Venta	90,000	2,087,883	f1) Fondos en Garantía a Corto Plazo	0	0
d2) Inventario de Mercancías Terminadas	0	0	f2) Fondos en Administración a Corto Plazo	0	0
d3) Inventario de Mercancías en Proceso de Elaboración	0	0	f3) Fondos Contingentes a Corto Plazo	0	0
d4) Inventario de Materias Primas, Materiales y Suministros para Producción	0	0	f4) Fondos de Fideicomisos, Mandatos y Contratos Análogos a Corto Plazo	0	0
d5) Bienes en Tránsito	0	0	f5) Otros Fondos de Terceros en Garantía y/o Administración a Corto Plazo	0	0
e. Almacenes	0	0	f6) Valores y Bienes en Garantía a Corto Plazo	0	0
f. Estimación por Pérdida o Deterioro de Activos Circulantes (f=f1+f2)	0	0	g. Provisiones a Corto Plazo (g=g1+g2+g3)	0	0
f1) Estimaciones para Cuentas Incoables por Derechos a Recibir Efectivo o Equivalentes	0	0	g1) Provisión para Demandas y Juicios a Corto Plazo	0	0
f2) Estimación por Deterioro de Inventarios	0	0	g2) Provisión para Contingencias a Corto Plazo	0	0
g. Otros Activos Circulantes (g=g1+g2+g3+g4)	0	0	g3) Otras Provisiones a Corto Plazo	0	0
g1) Valores en Garantía	0	0	h. Otros Pasivos a Corto Plazo (h=h1+h2+h3)	0	0
g2) Bienes en Garantía (excluye depósitos de fondos)	0	0	h1) Ingresos por Clasificar	0	0
g3) Bienes Derivados de Embargos, Decomisos, Aseguramientos y Dación en Pago	0	0	h2) Recaudación por Participar	0	0
g4) Adquisición con Fondos de Terceros	0	0	h3) Otros Pasivos Circulantes	0	0
<b>IA. Total de Activos Circulantes (IA = a + b + c + d + e + f + g)</b>	<b>5,576,125</b>	<b>2,822,564</b>	<b>IA. Total de Pasivos Circulantes (IIA = a + b + c + d + e + f + g + h)</b>	<b>576,183</b>	<b>550,898</b>
<b>Activo No Circulante</b>			<b>Pasivo No Circulante</b>		
a. Inversiones Financieras a Largo Plazo	16,324,201	16,324,201	a. Cuentas por Pagar a Largo Plazo	0	0
b. Derechos a Recibir Efectivo o Equivalentes a Largo Plazo	169,791,738	130,550,935	b. Documentos por Pagar a Largo Plazo	0	0
c. Bienes Inmuebles, Infraestructura y Construcciones en Proceso	22,057,283	15,994,308	c. Deuda Pública a Largo Plazo	0	0
d. Bienes Muebles	2,037,901	2,037,901	d. Pasivos Diferidos a Largo Plazo	0	0
e. Activos Intangibles	34,246	34,246	e. Fondos y Bienes de Terceros en Garantía y/o en Administración a Largo Plazo	0	0
f. Depreciación, Deterioro y Amortización Acumulada de Bienes	-1,570,697	-1,382,672	f. Provisiones a Largo Plazo	0	0
g. Activos Diferidos	0	0	<b>IIIB. Total de Pasivos No Circulantes (IIIB = a + b + c + d + e + f)</b>	<b>0</b>	<b>0</b>
h. Estimación por Pérdida o Deterioro de Activos no Circulantes	0	0	<b>II. Total del Pasivo (II = IIA + IIIB)</b>	<b>576,183</b>	<b>550,898</b>
i. Otros Activos no Circulantes	0	0	<b>HACIENDA PÚBLICA/PATRIMONIO</b>		
<b>IB. Total de Activos No Circulantes (IB = a + b + c + d + e + f + g + h + i)</b>	<b>208,674,672</b>	<b>163,558,918</b>	<b>IIIA. Hacienda Pública/Patrimonio Contribuido (IIIA = a + b + c)</b>	<b>29,730,722</b>	<b>29,730,722</b>
<b>I. Total del Activo (I = IA + IB)</b>	<b>214,250,796</b>	<b>166,381,483</b>	a. Aportaciones	29,730,722	29,730,722
			b. Donaciones de Capital	0	0
			c. Actualización de la Hacienda Pública/Patrimonio	0	0
			<b>IIIB. Hacienda Pública/Patrimonio Generado (IIIB = a + b + c + d + e)</b>	<b>183,943,892</b>	<b>136,099,862</b>
			a. Resultados del Ejercicio (Ahorro/Desahorro)	8,603,227	-389,851
			b. Resultados de Ejercicios Anteriores	5,548,927	5,938,778
			c. Revalúos	0	0
			d. Reservas	169,791,738	130,550,935
			e. Rectificaciones de Resultados de Ejercicios Anteriores	0	0
			<b>IIIC. Exceso o Insuficiencia en la Actualización de la Hacienda Pública/Patrimonio (IIIC=a+b)</b>	<b>0</b>	<b>0</b>
			a. Resultado por Posición Monetaria	0	0
			b. Resultado por Tenencia de Activos no Monetarios	0	0
			<b>III. Total Hacienda Pública/Patrimonio (III = IIIA + IIIB + IIIC)</b>	<b>213,674,614</b>	<b>165,830,584</b>
			<b>IV. Total del Pasivo y Hacienda Pública/Patrimonio (IV = II + III)</b>	<b>214,250,797</b>	<b>166,381,483</b>

C.P. Javier Hinojosa Vázquez  
Director General del IMVISU  
Autorizó



CPA Brenda Estrella Jiménez Mtz  
Jefe de Contabilidad  
Responsable de Elaboración

Denominación de la Deuda Pública y Otros Pasivos	Saldo al 31 de diciembre de 2020 (d)	Disposiciones del Periodo (e)	Amortizaciones del Periodo (f)	Revaluaciones, Reclasificaciones y Otros Ajustes (g)	Saldo Final del Periodo (h)	Pago de Intereses del Periodo (i)	Pago de Comisiones y demás costos asociados durante el Periodo (j)
(c)	(d)	(e)	(f)	(g)	h=d+e-f+g	(i)	(j)
<b>1. Deuda Pública (1=A+B)</b>	0	0	0	0	0	0	0
<b>A. Corto Plazo (A=a1+a2+a3)</b>	0	0	0	0	0	0	0
a1) Instituciones de Crédito	0	0	0	0	0	0	0
a2) Títulos y Valores	0	0	0	0	0	0	0
a3) Arrendamientos Financieros	0	0	0	0	0	0	0
<b>B. Largo Plazo (B=b1+b2+b3)</b>	0	0	0	0	0	0	0
b1) Instituciones de Crédito	0	0	0	0	0	0	0
b2) Títulos y Valores	0	0	0	0	0	0	0
b3) Arrendamientos Financieros	0	0	0	0	0	0	0
<b>2. Otros Pasivos</b>	550,898	0	0	0	576,183	0	0
<b>3. Total de la Deuda Pública y Otros Pasivos</b>	550,898	0	0	0	576,183	0	0
<b>4. Deuda Contingente 1 (informativo)</b>	0	0	0	0	0	0	0
A. Deuda Contingente 1	0	0	0	0	0	0	0
B. Deuda Contingente 2	0	0	0	0	0	0	0
C. Deuda Contingente XX	0	0	0	0	0	0	0
<b>5. Valor de Instrumentos Bono Cupón Cero 2 (Informativo)</b>	0	0	0	0	0	0	0
A. Instrumento Bono Cupón Cero 1	0	0	0	0	0	0	0
B. Instrumento Bono Cupón Cero 2	0	0	0	0	0	0	0
C. Instrumento Bono Cupón Cero XX	0	0	0	0	0	0	0

1. Se refiere a cualquier financiamiento sin fuente o garantía de pago definida, que sea asumida de manera solidaria o subsidiaria por las Entidades Federativas con sus Municipios, organismos descentralizados y empresas de participación estatal mayoritaria y federaciones, locales o municipales, y por los Municipios con sus respectivos organismos descentralizados y empresas de participación municipal mayoritaria.  
 2. Se refiere al valor del Bono Cupón Cero que respalda el pago de los créditos asociados al mismo (Activo).

Obligaciones a Corto Plazo (k)	Monto Contratado (l)	Plazo Pactado (m)	Tasa de Interés (n)	Comisiones y Costos Relacionados (o)	Tasa Efectiva (p)
<b>6. Obligaciones a Corto Plazo (Informativo)</b>	0	0	0	0	0
A. Crédito 1	0	0	0	0	0
B. Crédito 2	0	0	0	0	0
C. Crédito XX	0	0	0	0	0

  
 CPA Brenda Estrella Jiménez-Mtz  
 Jefe de Contabilidad  
 Responsable de Elaboración



C.P. Javier Hinojosa Vázquez  
 Director General del IMVUSU  
 Autorizó



**INSTITUTO MUNICIPAL DE VIVIENDA Y SUELO URBANO DE NUEVO LAREDO TAMAULIPAS (a)**  
**Informe Analítico de Obligaciones Diferentes de Financiamientos – LDF**  
**Del 1 de Enero al 30 de Septiembre de 2021 (b)**



(PESOS)

Denominación de las Obligaciones Diferentes de Financiamiento (c)	Fecha del Contrato (d)	Fecha de inicio de operación del proyecto (e)	Fecha de vencimiento (f)	Monto de la inversión pactado (g)	Plazo pactado (h)	Monto promedio mensual del pago de la contraprestación (i)	Monto promedio mensual del pago de la contraprestación al pago de inversión (j)	Monto pagado de la inversión al XX de XXXX de 20XX (k)	Monto pagado de la inversión actualizado al XX de XXXX de 20XX (l)	Saldo pendiente por pagar de la inversión al XX de XXXX de 20XX (m = g - l)
<b>A. Asociaciones Público Privadas (APP's) (A=a+b+c+d)</b> a) APP 1 b) APP 2 c) APP 3 d) APP XX	0	0	0	0	0	0	0	0	0	0
<b>B. Otros Instrumentos (B=a+b+c+d)</b> a) Otro Instrumento 1 b) Otro Instrumento 2 c) Otro Instrumento 3 d) Otro Instrumento XX	0	0	0	0	0	0	0	0	0	0
<b>C. Total de Obligaciones Diferentes de Financiamiento (C=A+B)</b>	0	0	0	0	0	0	0	0	0	0

C.P. Javier Hinojosa Vázquez  
 Director General del IMVISU  
 Autorizó

CPA Brenda Estrella Jiménez MTZ  
 Jefe de Contabilidad  
 Responsable de Elaboración



Concepto (c)	Estimado/ Aprobado (d)	Devengado	Recaudado/ Pagado
<b>A. Ingresos Totales (A = A1+A2+A3)</b>	20,491,030	17,755,389	17,755,389
A1. Ingresos de Libre Disposición	20,491,030	17,755,389	17,755,389
A2. Transferencias Federales Etiquetadas			
A3. Financiamiento Neto	0	0	0
<b>B. Egresos Presupuestarios<sup>1</sup> (B = B1+B2)</b>	20,491,030	12,832,767	12,832,767
B1. Gasto No Etiquetado (sin incluir Amortización de la Deuda Pública)	20,491,030	12,832,767	12,832,767
B2. Gasto Etiquetado (sin incluir Amortización de la Deuda Pública)			
<b>C. Remanentes del Ejercicio Anterior (C = C1 + C2)</b>	0	0	0
C1. Remanentes de Ingresos de Libre Disposición aplicados en el periodo			
C2. Remanentes de Transferencias Federales Etiquetadas aplicados en el periodo			
<b>I. Balance Presupuestario (I = A - B + C)</b>	0	4,922,622	4,922,622
<b>II. Balance Presupuestario sin Financiamiento Neto (II = I - A3)</b>	0	4,922,622	4,922,622
<b>III. Balance Presupuestario sin Financiamiento Neto y sin Remanentes del Ejercicio Anterior (III = II - C)</b>	0	4,922,622	4,922,622

Concepto	Aprobado	Devengado	Pagado
<b>E. Intereses, Comisiones y Gastos de la Deuda (E = E1+E2)</b>	0	0	0
E1. Intereses, Comisiones y Gastos de la Deuda con Gasto No Etiquetado			
E2. Intereses, Comisiones y Gastos de la Deuda con Gasto Etiquetado			
<b>IV. Balance Primario (IV = III - E)</b>	0	4,922,622	4,922,622

Concepto	Estimado/ Aprobado	Devengado	Recaudado/ Pagado
<b>F. Financiamiento (F = F1 + F2)</b>	0	0	0
F1. Financiamiento con Fuente de Pago de Ingresos de Libre Disposición			
F2. Financiamiento con Fuente de Pago de Transferencias Federales Etiquetadas			
<b>G. Amortización de la Deuda (G = G1 + G2)</b>	0	0	0
G1. Amortización de la Deuda Pública con Gasto No Etiquetado			
G2. Amortización de la Deuda Pública con Gasto Etiquetado			
<b>A3. Financiamiento Neto (A3 = F - G)</b>	0	0	0

Concepto	Estimado/ Aprobado	Devengado	Recaudado/ Pagado
A1. Ingresos de Libre Disposición	20,491,030	17,755,389	17,755,389
A3.1 Financiamiento Neto con Fuente de Pago de Ingresos de Libre Disposición (A3.1 = F1 - G1)	0	0	0
F1. Financiamiento con Fuente de Pago de Ingresos de Libre Disposición	0	0	0
G1. Amortización de la Deuda Pública con Gasto No Etiquetado	0	0	0
B1. Gasto No Etiquetado (sin incluir Amortización de la Deuda Pública)	20,491,030	12,832,767	12,832,767
C1. Remanentes de Ingresos de Libre Disposición aplicados en el periodo		0	0
<b>V. Balance Presupuestario de Recursos Disponibles (V = A1 + A3.1 - B1 + C1)</b>	0	4,922,622	4,922,622
<b>VI. Balance Presupuestario de Recursos Disponibles sin Financiamiento Neto (VI = V - A3.1)</b>	0	4,922,622	4,922,622

Concepto	Estimado/ Aprobado	Devengado	Recaudado/ Pagado
A2. Transferencias Federales Etiquetadas	0	0	0
A3.2 Financiamiento Neto con Fuente de Pago de Transferencias Federales Etiquetadas (A3.2 = F2 - G2)	0	0	0
F2. Financiamiento con Fuente de Pago de Transferencias Federales Etiquetadas	0	0	0
G2. Amortización de la Deuda Pública con Gasto Etiquetado	0	0	0
B2. Gasto Etiquetado (sin incluir Amortización de la Deuda Pública)	0	0	0
C2. Remanentes de Transferencias Federales Etiquetadas aplicados en el periodo		0	0
<b>VII. Balance Presupuestario de Recursos Etiquetados (VII = A2 + A3.2 - B2 + C2)</b>	0	0	0
<b>VIII. Balance Presupuestario de Recursos Etiquetados sin Financiamiento Neto (VIII = VII - A3.2)</b>	0	0	0

C.P. Javier Hinojosa Vázquez  
 Director General del IMVISU  
 Autorizo

CPA Brenda Estrella Jiménez Mtz  
 Jefe de Contabilidad  
 Responsable de Elaboración



INSTITUTO MUNICIPAL DE VIVIENDA Y SUELO URBANO DE NUEVO LAREDO TAMAULIPAS (a)						
Estado Analítico de Ingresos Detallado - LDF						
Del 1 de Enero al 30 de Septiembre de 2021 (b)						
(PESOS)						
Concepto (c)	Ingreso					Diferencia (e)
	Estimado (d)	Ampliaciones/ (Reducciones)	Modificado	Devengado	Recaudado	
<b>Ingresos de Libre Disposición</b>						
A. Impuestos			0			0
B. Cuotas y Aportaciones de Seguridad Social			0			0
C. Contribuciones de Mejoras			0			0
D. Derechos			0			0
E. Productos			0			0
F. Aprovechamientos			0			0
G. Ingresos por Ventas de Bienes y Prestación Servicio	20,491,030	0	20,491,030	17,755,389	17,755,389	2,735,641
H. Participaciones (H=h1+h2+h3+h4+h5+h6+h7+h8+h9+h10+h11)	0	0	0	0	0	0
h1) Fondo General de Participaciones			0			0
h2) Fondo de Fomento Municipal			0			0
h3) Fondo de Fiscalización y Recaudación			0			0
h4) Fondo de Compensación			0			0
h5) Fondo de Extracción de Hidrocarburos			0			0
h6) Impuesto Especial Sobre Producción y Servicios			0			0
h7) 0.136% de la Recaudación Federal Participable			0			0
h8) 3.17% Sobre Extracción de Petróleo			0			0
h9) Gasolinas y Diésel			0			0
h10) Fondo del Impuesto Sobre la Renta			0			0
h11) Fondo de Estabilización de los Ingresos de las Entidades Federativas			0			0
I. Incentivos Derivados de la Colaboración Fiscal (I=i1+i2+i3+i4+i5)	0	0	0	0	0	0
i1) Tenencia o Uso de Vehículos			0			0
i2) Fondo de Compensación ISAN			0			0
i3) Impuesto Sobre Automóviles Nuevos			0			0
i4) Fondo de Compensación de Repecos-Intermedios			0			0
i5) Otros Incentivos Económicos			0			0
J. Transferencias y Asignaciones			0			0
K. Convenios	0	0	0	0	0	0
k1) Otros Convenios y Subsidios			0			0
L. Otros Ingresos de Libre Disposición (L=l1+l2)	0	0	0	0	0	0
l1) Participaciones en Ingresos Locales			0			0
l2) Otros Ingresos de Libre Disposición			0			0
<b>I. Total de Ingresos de Libre Disposición (I=A+B+C+D+E+F+G+H+I+J+K+L)</b>	<b>20,491,030</b>	<b>0</b>	<b>20,491,030</b>	<b>17,755,389</b>	<b>17,755,389</b>	<b>2,735,641</b>
<b>Ingresos Excedentes de Ingresos de Libre Disposición</b>						
<b>Transferencias Federales Etiquetadas</b>						
A. Aportaciones (A=a1+a2+a3+a4+a5+a6+a7+a8)	0	0	0	0	0	0
a1) Fondo de Aportaciones para la Nómina Educativa y Gasto Operativo			0			0
a2) Fondo de Aportaciones para los Servicios de Salud			0			0
a3) Fondo de Aportaciones para la Infraestructura Social			0			0
a4) Fondo de Aportaciones para el Fortalecimiento de los Municipios y de las Demarcaciones Territoriales del Distrito Federal			0			0
a5) Fondo de Aportaciones Múltiples			0			0
a6) Fondo de Aportaciones para la Educación Tecnológica y de Adultos			0			0
a7) Fondo de Aportaciones para la Seguridad Pública de los Estados y del Distrito Federal			0			0
a8) Fondo de Aportaciones para el Fortalecimiento de las Entidades Federativas			0			0
B. Convenios (B=b1+b2+b3+b4)	0	0	0	0	0	0
b1) Convenios de Protección Social en Salud			0			0
b2) Convenios de Descentralización			0			0
b3) Convenios de Reasignación			0			0
b4) Otros Convenios y Subsidios			0			0
C. Fondos Distintos de Aportaciones (C=c1+c2)	0	0	0	0	0	0
c1) Fondo para Entidades Federativas y Municipios Productores de Hidrocarburos			0			0
c2) Fondo Minero			0			0
D. Transferencias, Asignaciones, Subsidios y Subvenciones, y Pensiones y Jubilaciones			0			0
E. Otras Transferencias Federales Etiquetadas			0			0
<b>II. Total de Transferencias Federales Etiquetadas (II = A + B + C + D + E)</b>	<b>0</b>	<b>0</b>	<b>0</b>	<b>0</b>	<b>0</b>	<b>0</b>
<b>III. Ingresos Derivados de Financiamientos (III = A)</b>	<b>0</b>	<b>0</b>	<b>0</b>	<b>0</b>	<b>0</b>	<b>0</b>
A. Ingresos Derivados de Financiamientos			0			0

IV. Total de Ingresos (IV = I + II + III)	20,491,030	0	20,491,030	17,755,389	17,755,389	2,735,641
<b>Datos Informativos</b>						
1. Ingresos Derivados de Financiamientos con Fuente de Pago de Ingresos de Libre Disposición			0			0
2. Ingresos Derivados de Financiamientos con Fuente de Pago de Transferencias Federales Etiquetadas			0			0
3. Ingresos Derivados de Financiamientos (3 = 1 + 2)	0	0	0	0	0	0

C.P. Javier Hinojosa Vázquez  
 Director General del IMVISU  
 Autorizó

CPA Branda Estrella Jiménez Mtz  
 Jefe de Contabilidad  
 Responsable de Elaboración





Concepto (c)	Egresos					Subejercicio (e)
	Aprobado (d)	Ampliaciones/ (Reducciones)	Modificado	Devengado	Pagado	
<b>I. Gasto No Etiquetado (I=A+B+C+D+E+F+G+H+I)</b>	<b>20,491,030</b>	<b>0</b>	<b>20,491,030</b>	<b>12,832,767</b>	<b>12,832,767</b>	<b>7,658,263</b>
<b>A. Servicios Personales (A=a1+a2+a3+a4+a5+a6+a7)</b>	<b>7,023,100</b>	<b>0</b>	<b>7,023,100</b>	<b>4,278,208</b>	<b>4,278,208</b>	<b>2,744,892</b>
a1) Remuneraciones al Personal de Carácter Permanente	4,150,000	0	4,150,000	2,633,294	2,633,294	1,516,706
a2) Remuneraciones al Personal de Carácter Transitorio	1,533,100	0	1,533,100	727,622	727,622	805,478
a3) Remuneraciones Adicionales y Especiales	1,040,000	0	1,040,000	728,936	728,936	311,064
a4) Seguridad Social	300,000	0	300,000	188,357	188,357	111,643
a5) Otras Prestaciones Sociales y Económicas						
a6) Previsiones						
a7) Pago de Estímulos a Servidores Públicos						
<b>B. Materiales y Suministros (B=b1+b2+b3+b4+b5+b6+b7+b8+b9)</b>	<b>1,154,250</b>	<b>163,050</b>	<b>1,317,300</b>	<b>645,389</b>	<b>645,389</b>	<b>671,911</b>
b1) Materiales de Administración, Emisión de Documentos y Artículos Oficiales	270,000	0	270,000	122,035	122,035	147,965
b2) Alimentos y Utensilios	24,000	0	24,000	10,780	10,780	13,220
b3) Materias Primas y Materiales de Producción y Comercialización						
b4) Materiales y Artículos de Construcción y de Reparación	454,750	163,050	617,800	385,537	385,537	232,263
b5) Productos Químicos, Farmacéuticos y de Laboratorio	52,500	0	52,500	5,041	5,041	47,459
b6) Combustibles, Lubricantes y Aditivos	200,000	0	200,000	120,000	120,000	80,000
b7) Vestuario, Blancos, Prendas de Protección y Artículos Deportivos	80,000	0	80,000	1,717	1,717	78,283
b8) Materiales y Suministros Para Seguridad						
b9) Herramientas, Refacciones y Accesorios Menores	73,000	0	73,000	279	279	72,721
<b>C. Servicios Generales (C=c1+c2+c3+c4+c5+c6+c7+c8+c9)</b>	<b>3,487,000</b>	<b>414,110</b>	<b>3,901,110</b>	<b>1,831,194</b>	<b>1,831,194</b>	<b>2,069,916</b>
c1) Servicios Básicos	280,000	0	280,000	82,765	82,765	197,215
c2) Servicios de Arrendamiento	75,000	0	75,000	17,466	17,496	57,504
c3) Servicios Profesionales, Científicos, Técnicos y Otros Servicios	1,542,000	0	1,542,000	423,201	423,201	1,118,799
c4) Servicios Financieros, Bancarios y Comerciales	670,000	152,000	822,000	674,741	674,741	147,259
c5) Servicios de Instalación, Reparación, Mantenimiento y Conservación	198,000	262,110	460,110	352,826	352,826	107,284
c6) Servicios de Comunicación Social y Publicidad	330,000	0	330,000	146,160	146,160	183,840
c7) Servicios de Traslado y Viáticos	140,000	0	140,000	13,758	13,758	126,242
c8) Servicios Oficiales	52,000	0	52,000	3,600	3,600	48,400
c9) Otros Servicios Generales	200,000	0	200,000	116,627	116,627	83,373
<b>D. Transferencias,</b>	<b>0</b>	<b>0</b>	<b>0</b>	<b>0</b>	<b>0</b>	<b>0</b>
d1) Transferencias Internas y Asignaciones al Sector Público						
d2) Transferencias al Resto del Sector Público						
d3) Subsidios y Subvenciones						
d4) Ayudas Sociales						
d5) Pensiones y Jubilaciones						
d6) Transferencias a Fideicomisos, Mandatos y Otros Análogos						
d7) Transferencias a la Seguridad Social						
d8) Donativos						
d9) Transferencias al Exterior						
<b>E. Bienes</b>	<b>123,000</b>	<b>0</b>	<b>123,000</b>	<b>0</b>	<b>0</b>	<b>123,000</b>
e1) Mobiliario y Equipo de Administración	123,000	0	123,000	0	0	123,000
e2) Mobiliario y Equipo Educativo y Recreativo						
e3) Equipo e Instrumental Médico y de Laboratorio						
e4) Vehículos y Equipo de Transporte						
e5) Equipo de Defensa y Seguridad						
e6) Maquinaria, Otros Equipos y Herramientas						
e7) Activos Biológicos						
e8) Bienes Inmuebles						
e9) Activos Intangibles						
<b>F. Inversión Pública (F=f1+f2+f3)</b>	<b>8,603,680</b>	<b>0</b>	<b>8,026,520</b>	<b>6,062,975</b>	<b>6,062,975</b>	<b>1,963,545</b>
f1) Obra Pública en Bienes de Dominio Público						
f2) Obra Pública en Bienes Propios	8,603,680	0	8,026,520	6,062,975	6,062,975	1,963,545
f3) Proyectos Productivos y Acciones de Fomento						
<b>G. Inversiones</b>	<b>0</b>	<b>0</b>	<b>0</b>	<b>0</b>	<b>0</b>	<b>0</b>
g1) Inversiones Para el Fomento de Actividades Productivas						
g2) Acciones y Participaciones de Capital						
g3) Compra de Títulos y Valores						
g4) Concesión de Préstamos						
g5) Inversiones en Fideicomisos, Mandatos y Otros Análogos						
Fideicomiso de Desastres Naturales (Informativo)						
g6) Otras Inversiones Financieras						
g7) Provisiones para Contingencias y Otras Erogaciones Especiales						
<b>H. Participaciones y Aportaciones (H=h1+h2+h3)</b>	<b>0</b>	<b>0</b>	<b>0</b>	<b>0</b>	<b>0</b>	<b>0</b>
h1) Participaciones						
h2) Aportaciones						
h3) Convenios						
<b>I. Deuda Pública (I=i1+i2+i3+i4+i5+i6+i7)</b>	<b>100,000</b>	<b>0</b>	<b>100,000</b>	<b>15,000</b>	<b>15,000</b>	<b>85,000</b>
i1) Amortización de la Deuda Pública						
i2) Intereses de la Deuda Pública						
i3) Comisiones de la Deuda Pública						
i4) Gastos de la Deuda Pública						
i5) Costo por Coberturas						
i6) Apoyos Financieros						
i7) Adeudos de Ejercicios Fiscales Anteriores (ADEFAS)	100,000	0	100,000	15,000	15,000	85,000
<b>II. Gasto Etiquetado (II=A+B+C+D+E+F+G+H+I)</b>	<b>0</b>	<b>0</b>	<b>0</b>	<b>0</b>	<b>0</b>	<b>0</b>
<b>A. Servicios Personales (A=a1+a2+a3+a4+a5+a6+a7)</b>	<b>0</b>	<b>0</b>	<b>0</b>	<b>0</b>	<b>0</b>	<b>0</b>
a1) Remuneraciones al Personal de Carácter Permanente						
a2) Remuneraciones al Personal de Carácter Transitorio						
a3) Remuneraciones Adicionales y Especiales						
a4) Seguridad Social						
a5) Otras Prestaciones Sociales y Económicas						
a6) Previsiones						
a7) Pago de Estímulos a Servidores Públicos						
<b>B. Materiales y Suministros (B=b1+b2+b3+b4+b5+b6+b7+b8+b9)</b>	<b>0</b>	<b>0</b>	<b>0</b>	<b>0</b>	<b>0</b>	<b>0</b>
b1) Materiales de Administración, Emisión de Documentos y Artículos Oficiales						
b2) Alimentos y Utensilios						
b3) Materias Primas y Materiales de Producción y Comercialización						
b4) Materiales y Artículos de Construcción y de Reparación						

b9) Herramientas, Refacciones y Accesorios Menores	0	0	0	0	0	0
C. Servicios Generales (C=c1+c2+c3+c4+c5+c6+c7+c8+c9)	0	0	0	0	0	0
c1) Servicios Básicos	0	0	0	0	0	0
c2) Servicios de Arrendamiento	0	0	0	0	0	0
c3) Servicios Profesionales, Científicos, Técnicos y Otros Servicios	0	0	0	0	0	0
c4) Servicios Financieros, Bancarios y Comerciales	0	0	0	0	0	0
c5) Servicios de Instalación, Reparación, Mantenimiento y Conservación	0	0	0	0	0	0
c6) Servicios de Comunicación Social y Publicidad	0	0	0	0	0	0
c7) Servicios de Traslado y Viáticos	0	0	0	0	0	0
c8) Servicios Oficiales	0	0	0	0	0	0
c9) Otros Servicios Generales	0	0	0	0	0	0
D. Transferencias.	0	0	0	0	0	0
d1) Transferencias Internas y Asignaciones al Sector Público	0	0	0	0	0	0
d2) Transferencias al Resto del Sector Público	0	0	0	0	0	0
d3) Subsidios y Subvenciones	0	0	0	0	0	0
d4) Ayudas Sociales	0	0	0	0	0	0
d5) Pensiones y Jubilaciones	0	0	0	0	0	0
d6) Transferencias a Fideicomisos, Mandatos y Otros Análogos	0	0	0	0	0	0
d7) Transferencias a la Seguridad Social	0	0	0	0	0	0
d8) Donativos	0	0	0	0	0	0
d9) Transferencias al Exterior	0	0	0	0	0	0
E. Bienes Muebles, Inmuebles e Intangibles (E=e1+e2+e3+e4+e5+e6+e7+e8+e9)	0	0	0	0	0	0
e1) Mobiliario y Equipo de Administración	0	0	0	0	0	0
e2) Mobiliario y Equipo Educativo y Recreativo	0	0	0	0	0	0
e3) Equipo e Instrumental Médico y de Laboratorio	0	0	0	0	0	0
e4) Vehículos y Equipo de Transporte	0	0	0	0	0	0
e5) Equipo de Defensa y Seguridad	0	0	0	0	0	0
e6) Maquinaria, Otros Equipos y Herramientas	0	0	0	0	0	0
e7) Activos Biológicos	0	0	0	0	0	0
e8) Bienes Inmuebles	0	0	0	0	0	0
e9) Activos Intangibles	0	0	0	0	0	0
F. Inversión Pública (F=f1+f2+f3)	0	0	0	0	0	0
f1) Obra Pública en Bienes de Dominio Público	0	0	0	0	0	0
f2) Obra Pública en Bienes Propios	0	0	0	0	0	0
f3) Proyectos Productivos y Acciones de Fomento	0	0	0	0	0	0
G. Inversiones Financieras y Otras Provisiones (G=g1+g2+g3+g4+g5+g6+g7)	0	0	0	0	0	0
g1) Inversiones Para el Fomento de Actividades Productivas	0	0	0	0	0	0
g2) Acciones y Participaciones de Capital	0	0	0	0	0	0
g3) Compra de Títulos y Valores	0	0	0	0	0	0
g4) Concesión de Préstamos	0	0	0	0	0	0
g5) Inversiones en Fideicomisos, Mandatos y Otros Análogos	0	0	0	0	0	0
Fideicomiso de Desastres Naturales (Informativo)	0	0	0	0	0	0
g6) Otras Inversiones Financieras	0	0	0	0	0	0
g7) Provisiones para Contingencias y Otras Erogaciones Especiales	0	0	0	0	0	0
H. Participaciones y Aportaciones (H=h1+h2+h3)	0	0	0	0	0	0
h1) Participaciones	0	0	0	0	0	0
h2) Aportaciones	0	0	0	0	0	0
h3) Convenios	0	0	0	0	0	0
I. Deuda Pública (I=i1+i2+i3+i4+i5+i6+i7)	0	0	0	0	0	0
i1) Amortización de la Deuda Pública	0	0	0	0	0	0
i2) Intereses de la Deuda Pública	0	0	0	0	0	0
i3) Comisiones de la Deuda Pública	0	0	0	0	0	0
i4) Gastos de la Deuda Pública	0	0	0	0	0	0
i5) Costo por Coberturas	0	0	0	0	0	0
i6) Apoyos Financieros	0	0	0	0	0	0
i7) Adeudos de Ejercicios Fiscales Anteriores (ADEFAS)	0	0	0	0	0	0
III. Total de Egresos (III = I + II)	20,491,030	0	20,491,030	12,832,767	12,832,767	7,658,263

C.P. Javier Hinojosa Vázquez  
 Director General del IMVISU  
 Autorizó



CPA Brenda Estrella Jiménez Mtz  
 Jefe de Contabilidad  
 Responsable de Elaboración



**INSTITUTO MUNICIPAL DE VIVIENDA Y SUELO URBANO DE NUEVO LAREDO TAMAUlipAS (a)**  
 Proyecciones de Ingresos - LDF  
 (PESOS)  
 (CIFRAS NOMINALES)



Concepto (b)	Año en Cuestión 2021 (de iniciativa de Ley) (c)	2022 (d)	2023 (d)	2024 (d)	2025 (d)	2026 (d)
<b>1. Ingresos de Libre Disposición (1=A+B+C+D+E+F+G+H+I+J+K+L)</b>						
A. Impuestos	18,000,000	18,000,000	18,500,000	17,000,000	17,000,000	17,000,000
B. Cuotas y Aportaciones de Seguridad Social	0	0	0	0	0	0
C. Contribuciones de Mejoras	0	0	0	0	0	0
D. Derechos	0	0	0	0	0	0
E. Productos	0	0	0	0	0	0
F. Aprovechamientos	0	0	0	0	0	0
G. Ingresos por Venta de Bienes y Prestación de Servicios	18,000,000.00	18,000,000.00	18,500,000.00	17,000,000.00	17,000,000.00	17,000,000.00
H. Participaciones	0	0	0	0	0	0
I. Incentivos Derivados de la Colaboración Fiscal	0	0	0	0	0	0
J. Transferencias y Asignaciones	0	0	0	0	0	0
K. Convenios	0	0	0	0	0	0
L. Otros Ingresos de Libre Disposición	0	0	0	0	0	0
<b>2. Transferencias Federales Etiquetadas (2=A+B+C+D+E)</b>						
A. Aportaciones	0	0	0	0	0	0
B. Convenios	0	0	0	0	0	0
C. Fondos Distintos de Aportaciones	0	0	0	0	0	0
D. Transferencias, Asignaciones, Subsidios y Subvenciones, y Jubilaciones	0	0	0	0	0	0
E. Otras Transferencias Federales Etiquetadas	0	0	0	0	0	0
<b>3. Ingresos Derivados de Financiamientos (3=A)</b>						
A. Ingresos Derivados de Financiamientos	0	0	0	0	0	0
<b>4. Total de Ingresos Proyectados (4=1+2+3)</b>	<b>18,000,000</b>	<b>18,000,000</b>	<b>18,500,000</b>	<b>17,000,000</b>	<b>17,000,000</b>	<b>17,000,000</b>
<b>Datos Informativos</b>						
1. Ingresos Derivados de Financiamientos con Fuente de Pago de Recursos de Libre Disposición	0	0	0	0	0	0
2. Ingresos derivados de Financiamientos con Fuente de Pago de Transferencias Federales Etiquetadas	0	0	0	0	0	0
<b>3. Ingresos Derivados de Financiamiento (3 = 1 + 2)</b>	<b>0</b>	<b>0</b>	<b>0</b>	<b>0</b>	<b>0</b>	<b>0</b>

C.P. Javier Hinojosa Vázquez  
 Director General del IMVISU  
 Autorizó

CPA Brenda Estrella Jiménez Mitz  
 Jefe de Contabilidad  
 Responsable de Elaboración





**INSTITUTO MUNICIPAL DE VIVIENDA Y SUELO URBANO DE NUEVO LAREDO TAMAUULIPAS (a)**  
Proyecciones de Egresos - LDF  
(PESOS)  
(CIFRAS NOMINALES)





Concepto (b)	Año en Cuestión 2021 (de proyecto de presupuesto) (c)	2022 (d)	2023 (d)	2024 (d)	2025 (d)	2026 (d)
<b>1. Gasto No Etiquetado (1=A+B+C+D+E+F+G+H+I)</b>	<b>31,407,066</b>	<b>17,500,000</b>	<b>18,000,000</b>	<b>16,500,000</b>	<b>16,500,000</b>	<b>16,550,000</b>
A. Servicios Personales	6,542,000.00	6,600,000.00	6,650,000.00	6,700,000.00	6,750,000.00	6,750,000.00
B. Materiales y Suministros	1,300,100.00	1,305,000.00	1,310,000.00	1,315,000.00	1,320,000.00	1,320,000.00
C. Servicios Generales	3,142,500.00	3,150,000.00	3,160,000.00	3,170,000.00	3,180,000.00	3,180,000.00
D. Transferencias, Asignaciones, Subsidios y Otras Ayudas						
E. Bienes Muebles, Inmuebles e Intangibles	115,000.00	60,000.00	100,000.00	50,000.00	50,000.00	100,000.00
F. Inversión Pública	20,107,466.36	6,385,000.00	6,780,000.00	5,285,000.00	5,200,000.00	5,200,000.00
G. Inversiones Financieras y Otras Provisiones						
H. Participaciones y Aportaciones						
I. Deuda Pública	200,000.00	0	0	0	0	0
<b>2. Gasto Etiquetado (2=A+B+C+D+E+F+G+H+I)</b>	<b>0</b>	<b>0</b>	<b>0</b>	<b>0</b>	<b>0</b>	<b>0</b>
A. Servicios Personales	0	0	0	0	0	0
B. Materiales y Suministros	0	0	0	0	0	0
C. Servicios Generales	0	0	0	0	0	0
D. Transferencias, Asignaciones, Subsidios y Otras Ayudas	0	0	0	0	0	0
E. Bienes Muebles, Inmuebles e Intangibles	0	0	0	0	0	0
F. Inversión Pública	0	0	0	0	0	0
G. Inversiones Financieras y Otras Provisiones	0	0	0	0	0	0
H. Participaciones y Aportaciones	0	0	0	0	0	0
I. Deuda Pública	0	0	0	0	0	0
<b>3. Total de Egresos Projectados (3 = 1 + 2)</b>	<b>31,407,066</b>	<b>17,500,000</b>	<b>18,000,000</b>	<b>16,500,000</b>	<b>16,500,000</b>	<b>16,550,000</b>


C.P. Javier Hinojosa Vázquez  
Director General del IMVISU  
Autorizó




CPA Brenda Estrella Jiménez Mtz  
Jefe de Contabilidad  
Responsable de Elaboración

 <b>INSTITUTO MUNICIPAL DE VIVIENDA Y SUELO URBANO DE NUEVO LAREDO TAMAULIPAS (a)</b> Resultados de Ingresos - LDF (PESOS) 						
Concepto (b)	2016 (c)	2017 (c)	2018 (c)	2019 (c)	2020 (c)	2021 (d)
<b>1. Ingresos de Libre Disposición (1=A+B+C+D+E+F+G+H+I+J+K+L)</b>	<b>27,348,153</b>	<b>26,051,411</b>	<b>19,045,718</b>	<b>18,986,531</b>	<b>20,520,108</b>	<b>17,755,389</b>
A. Impuestos	0	0	0	0	0	0
B. Cuotas y Aportaciones de Seguridad Social	0	0	0	0	0	0
C. Contribuciones de Mejoras	0	0	0	0	0	0
D. Derechos	0	0	0	0	0	0
E. Productos	0	0	0	0	0	0
F. Aprovechamientos	0	0	0	0	0	0
G. Ingresos por Venta de Bienes y Prestación de Servicios	27,348,152.93	26,051,411.39	19,045,718.06	18,986,530.85	20,520,108	17,755,389
H. Participaciones	0	0	0	0	0	0
I. Incentivos Derivados de la Colaboración Fiscal	0	0	0	0	0	0
J. Transferencias y Asignaciones	0	0	0	0	0	0
K. Convenios	0	0	0	0	0	0
L. Otros Ingresos de Libre Disposición	0	0	0	0	0	0
<b>2. Transferencias Federales Etiquetadas (2=A+B+C+D+E)</b>	<b>0</b>	<b>0</b>	<b>0</b>	<b>0</b>	<b>0</b>	<b>0</b>
A. Aportaciones	0	0	0	0	0	0
B. Convenios	0	0	0	0	0	0
C. Fondos Distintos de Aportaciones	0	0	0	0	0	0
D. Transferencias, Asignaciones, Subsidios y Subvenciones, y Pensiones y Jubilaciones	0	0	0	0	0	0
E. Otras Transferencias Federales Etiquetadas	0	0	0	0	0	0
<b>3. Ingresos Derivados de Financiamientos (3=A)</b>	<b>0</b>	<b>0</b>	<b>0</b>	<b>0</b>	<b>0</b>	<b>0</b>
A. Ingresos Derivados de Financiamientos	0	0	0	0	0	0
<b>4. Total de Resultados de Ingresos (4=1+2+3)</b>	<b>27,348,153</b>	<b>26,051,411</b>	<b>19,045,718</b>	<b>18,986,531</b>	<b>20,520,108</b>	<b>17,755,389</b>
<b>Datos Informativos</b>						
1. Ingresos Derivados de Financiamientos con Fuente de Pago de Recursos de Libre Disposición	0	0	0	0	0	0
2. Ingresos derivados de Financiamientos con Fuente de Pago de Transferencias Federales Etiquetadas	0	0	0	0	0	0
3. Ingresos Derivados de Financiamiento (3 = 1 + 2)	0	0	0	0	0	0

1. Los importes corresponden al momento contable de los ingresos devengados.
2. Los importes corresponden a los ingresos devengados al cierre trimestral más reciente disponible y estimados para el resto del ejercicio.

  
**C.P. Javier Hinojosa Vázquez**  
 Director General del IMVISU  
 Autorizó

  
**CPA Brenda Estrella Jiménez Mtz**  
 Jefe de Contabilidad  
 Responsable de Elaboración

  
 INSTITUTO MUNICIPAL DE VIVIENDA Y SUELO URBANO

INSTITUTO MUNICIPAL DE VIVIENDA Y SUELO URBANO DE NUEVO LAREDO TAMAUlipAS (a)  
Resultados de Egresos - LDF  
(PESOS)



Concepto (b)	2016 (c)	2017 (c)	2018 (c)	2019 (c)	2020 (d)	2021 (d)
<b>1. Gasto No Etiquetado (1=A+B+C+D+E+F+G+H+I)</b>	<b>20,227,499</b>	<b>10,814,546</b>	<b>11,881,673</b>	<b>20,331,936</b>	<b>30,314,033</b>	<b>12,817,767</b>
A. Servicios Personales	5,167,453.88	5,666,548.30	5,503,205.54	5,445,165.08	5,891,100	4,278,208
B. Materiales y Suministros	1,863,792.99	1,107,112.58	1,230,753.50	646,333.56	858,102	645,389
C. Servicios Generales	3,364,565.99	2,480,447.04	3,123,659.95	2,153,595.85	3,557,977	1,831,194
D. Transferencias, Asignaciones, Subsidios y Otras Ayudas	-	-	-	-	0	0
E. Bienes Muebles, Inmuebles e Intangibles	372,999.67	498,300.79	252,530.23	336,363.30	19,946,866	0
F. Inversión Pública	9,458,686.33	1,062,137.37	1,771,524.07	12,350,478.38	0	6,062,975
G. Inversiones Financieras y Otras Provisiones	0	0	0	0	0	0
H. Participaciones y Aportaciones	0	0	0	0	0	0
I. Deuda Pública	0	0	0	0	49,988	0
<b>2. Gasto Etiquetado (2=A+B+C+D+E+F+G+H+I)</b>	<b>0</b>	<b>0</b>	<b>0</b>	<b>0</b>	<b>0</b>	<b>0</b>
A. Servicios Personales	0	0	0	0	0	0
B. Materiales y Suministros	0	0	0	0	0	0
C. Servicios Generales	0	0	0	0	0	0
D. Transferencias, Asignaciones, Subsidios y Otras Ayudas	0	0	0	0	0	0
E. Bienes Muebles, Inmuebles e Intangibles	0	0	0	0	0	0
F. Inversión Pública	0	0	0	0	0	0
G. Inversiones Financieras y Otras Provisiones	0	0	0	0	0	0
H. Participaciones y Aportaciones	0	0	0	0	0	0
I. Deuda Pública	0	0	0	0	0	0
<b>3. Total del Resultado de Egresos (3=1+2)</b>	<b>20,227,499</b>	<b>10,814,546</b>	<b>11,881,673</b>	<b>20,931,936</b>	<b>30,314,033</b>	<b>12,817,767</b>

C.P. Javier Hinojosa Vázquez  
Director General del IMVLSU  
Autorizó

CPA Brenda Estrella Jiménez Mtz  
Jefe de Contabilidad  
Responsable de Elaboración








	Pensiones y jubilaciones	Salud	Riesgos de trabajo	Invalidez y vida	Otras prestaciones sociales
<b>Tipo de Sistema</b> Prestación laboral o Fondo general para trabajadores del estado o municipio Beneficio definido, Contribución definida o Mixto  <b>Población afiliada</b> Activos Edad máxima Edad mínima Edad promedio Pensionados y Jubilados Edad máxima Edad mínima Edad promedio Beneficiarios Promedio de años de servicio (trabajadores activos) Aportación individual al plan de pensión como % del salario Aportación del ente público al plan de pensión como % del salario Crecimiento esperado de los pensionados y jubilados (como %) Crecimiento esperado de los activos (como %) Edad de Jubilación o Pensión Esperanza de vida  <b>Ingresos del Fondo</b> Ingresos Anuales al Fondo de Pensiones  <b>Nómina anual</b> Activos Pensionados y Jubilados Beneficiarios de Pensionados y Jubilados  <b>Monto mensual por pensión</b> Máximo Mínimo Promedio  <b>Monto de la reserva</b>  <b>Valor presente de las obligaciones</b> Pensiones y Jubilaciones en curso de pago Generación actual Generaciones futuras  <b>Valor presente de las contribuciones asociadas a los sueldos futuros de cotización X%</b> Generación actual Generaciones futuras  <b>Valor presente de aportaciones futuras</b> Generación actual Generaciones futuras Otros Ingresos  <b>Déficit/superávit actuarial</b> Generación actual Generaciones futuras  <b>Periodo de suficiencia</b> Año de descapitalización Tasa de rendimiento  <b>Estudio actuarial</b> Año de elaboración del estudio actuarial Empresa que elaboró el estudio actuarial					

**ES ADMINISTRADO POR EL INSTITUTO MEXICANO DEL SEGURO SOCIAL**

  
 C.P. Javier Hinojosa Vázquez  
 Director General del IMVISU  
 Autorizó

  
 CPA Brenda Estrella Jiménez Mtz  
 Jefe de Contabilidad  
 Responsable de Elaboración